



Державна служба статистики України  
Головне управління статистики у Запорізькій області



# Запорізька область у цифрах – 2018

короткий статистичний збірник

Пропонуємо Вашій увазі короткий статистичний збірник «Запорізька область у цифрах – 2018», в якому наведено широкий спектр статистичних показників соціально-економічного становища області у 2010–2018 роках.

За окремими статистичними показниками інформація наведена по районах та містах обласного значення.

Збірник сформовано за такими розділами: основні геополітичні та економічні характеристики, населення та міграція, ринок праці, доходи та умови життя, освіта, охорона здоров'я та соціальний захист, правосуддя та злочинність, навколишнє середовище, ціни, Єдиний державний реєстр підприємств та організацій України (ЄДРПОУ) по області, промисловість, сільське господарство, мисливство, лісове господарство, рибне господарство, будівництво, транспорт і зв'язок, зовнішньоекономічна діяльність, внутрішня торгівля, наука, технології та інновації.

В окремий розділ виділені міжрегіональні зіставлення.

При підготовці збірника були використані дані державних статистичних спостережень, переписів, вибірових обстежень та адміністративної звітності.

Деякі показники за 2018 рік є попередніми і розрахунковими та можуть бути уточнені в наступних виданнях.

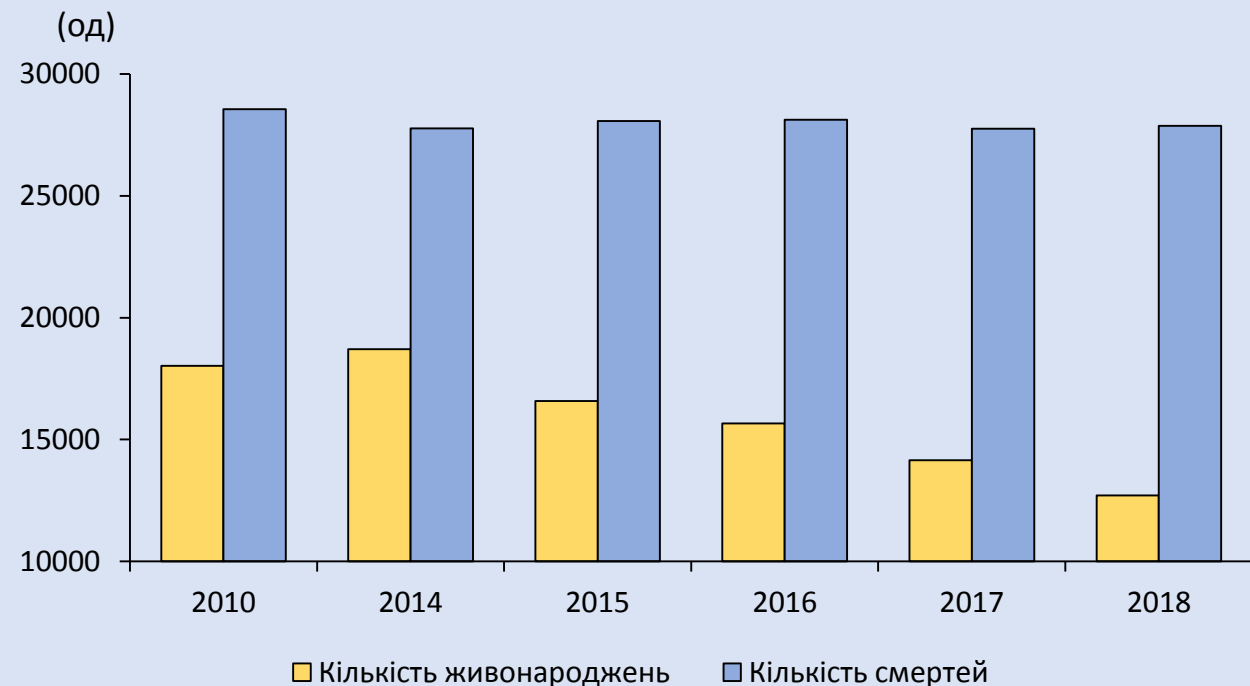
Більш детальну соціально-економічну характеристику регіону буде наведено у статистичному щорічнику «Запорізька область за 2018 рік».

*Колектив Головного управління статистики у Запорізькій області сподівається, що видання буде корисним і зацікавить керівників, фахівців, наукових працівників, студентів та широке коло читачів.*

## НАСЕЛЕННЯ ТА МІГРАЦІЯ

У розділі «Населення та міграція» наведено статистичні дані про чисельність населення, а також демографічні процеси, що відбувалися в містах та районах області, а саме: народжуваність, смертність, природний приріст (скорочення), кількість шлюбів, розлучень, міграційний рух населення.

### Кількість живонароджень та смертей в 2018 році



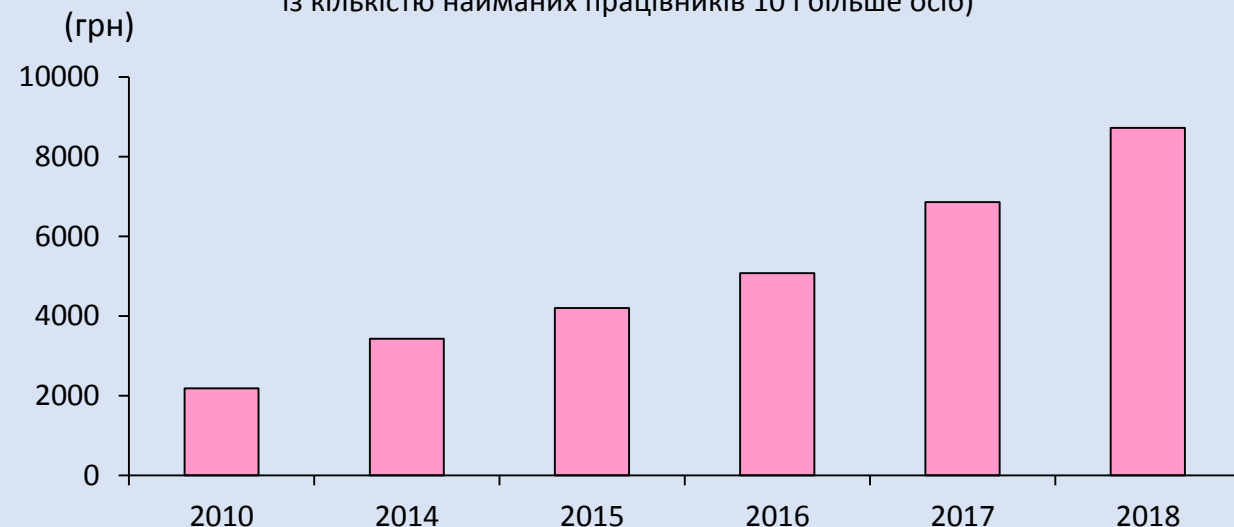
За попередніми даними чисельність наявного населення Запорізької області (за оцінкою) на 1 січня 2019 року становила 1705,8 тис. осіб.

## РИНОК ПРАЦІ

У розділі «Ринок праці» наведено статистичну інформацію щодо економічної активності населення, кількості зареєстрованих безробітних і кількості вакансій, розміру реальної заробітної плати, розміру середньомісячної номінальної заробітної плати штатних працівників за видами економічної діяльності, по містах та районах області.

### Середньомісячна номінальна заробітна плата штатних працівників

(по юридичних особах та відокремлених підрозділах юридичних осіб із кількістю найманих працівників 10 і більше осіб)



За даними Запорізького обласного центру зайнятості на кінець 2018 року кількість зареєстрованих безробітних в області становила 22317 осіб, кількість вакансій – 848, навантаження на одну вакансію – 26 осіб.

## ДОХОДИ ТА УМОВИ ЖИТТЯ

У розділі «Доходи та умови життя» наводиться статистична інформація щодо життєвого рівня населення, характеристики за структурою доходів та витрат, а також дані щодо споживання продуктів харчування, непродовольчих товарів та послуг, розподілу домогосподарств за наявністю товарів тривалого користування.

### Структура доходів населення в 2017 році



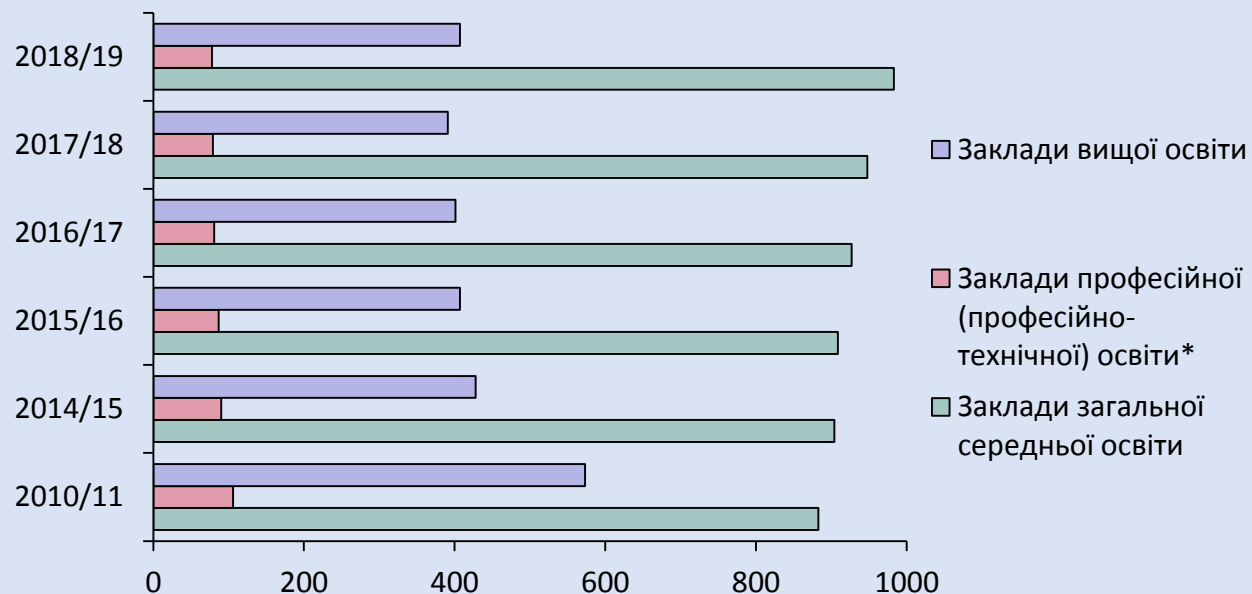
Переважає більшість грошових витрат домогосподарств Запорізької області в III кварталі 2018 року припадає на споживчі витрати – 85,6% (продовольчі, непродовольчі товари та послуги), інші витрати (на особисте підсобне господарство, купівлю акцій, сертифікатів, вклади до банків, аліменти, будівництво житла тощо) склали 10,9%, грошова допомога родичам, іншим особам – 3,5%.

## ОСВІТА

У розділі «Освіта» представлено статистичну інформацію щодо діяльності закладів загальної середньої, професійної (професійно-технічної) та вищої освіти, а також аспірантури та докторантури.

### Кількість осіб, які навчалися в закладах освіти у розрахунку на 10 тис. осіб наявного населення

(на початок навчального року)



\* На кінець 2010-2018 рр.

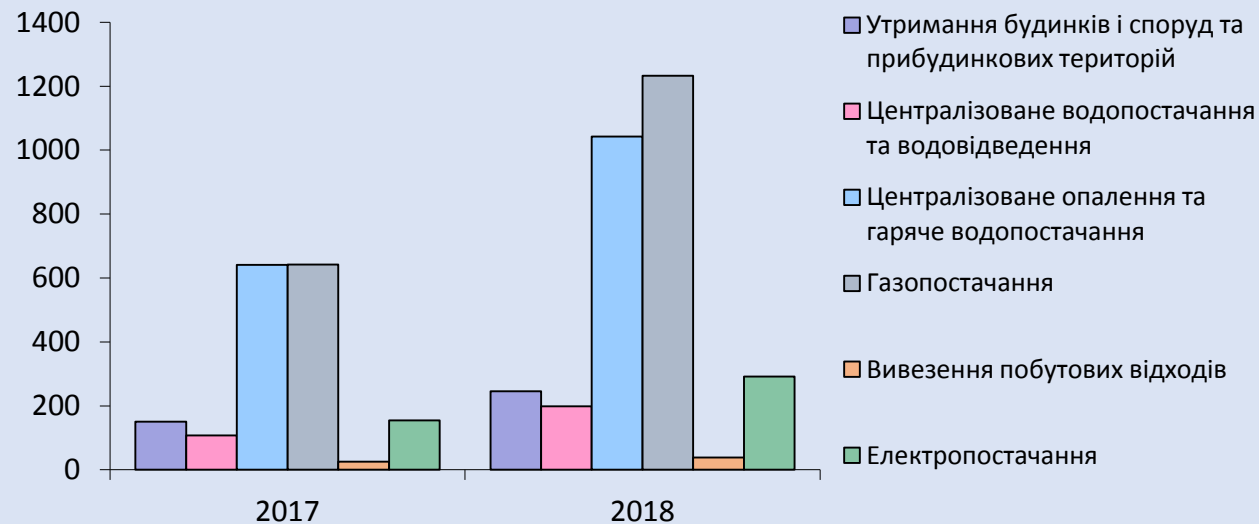
В області на початок 2018/19 навчального року налічувалось навчальних закладів: загальної середньої освіти – 557 од (у міських поселеннях – 272, у сільській місцевості – 285), професійної (професійно-технічної) освіти – 38 од, вищої освіти – 24 од.

## ОХОРОНА ЗДОРОВ'Я ТА СОЦІАЛЬНИЙ ЗАХИСТ

У розділі «Охорона здоров'я та соціальний захист» представлено статистичну інформацію щодо: будинків-інтернатів для громадян похилого віку та осіб з інвалідністю (дорослих та дітей і молоді); надання цільової грошової допомоги непрацездатним громадянам із мінімальними доходами; дитячих будинків сімейного типу та прийомних сімей; центрів соціально-психологічної реабілітації дітей; надання субсидій населенню; заборгованості населення за житлово-комунальні послуги та електроенергію і рівень їх оплати.

### Заборгованість населення за житлово-комунальні послуги та електроенергію на кінець 2017-2018 років

(млн.грн)

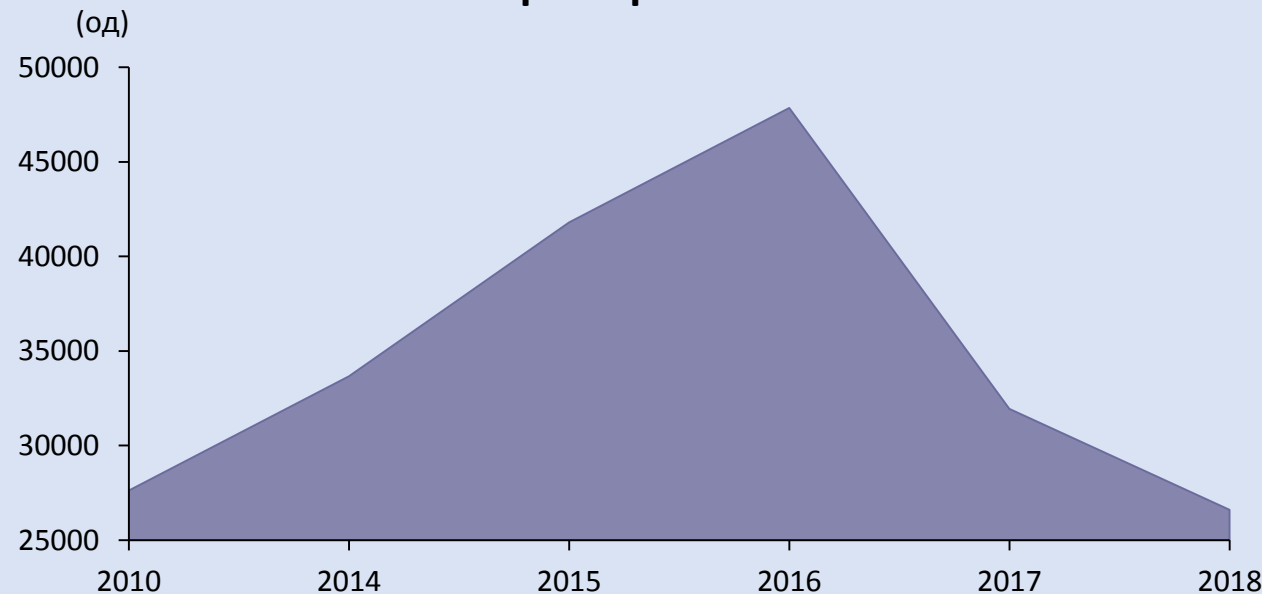


На 1 січня 2019 року призначено цільову грошову допомогу 13794 непрацездатним громадянам із мінімальними доходами, у т.ч. за інвалідністю – 1108, у разі втрати годувальника – 16.

## ПРАВОСУДДЯ ТА ЗЛОЧИННІСТЬ

У розділі «Правосуддя та злочинність» наводиться статистична інформація щодо: кількості зареєстрованих злочинів по містах та районах області, за окремими видами; кількості злочинів, пов'язаних з наркотичними, сильнодіючими засобами та прекурсорами; кількості та складу дітей, які перебували на обліку в підрозділах превентивної діяльності з ювенальної превенції; кількості осіб, притягнутих до адміністративної відповідальності, за видами правопорушень; послуг нотаріальних контор.

### Кількість зареєстрованих злочинів

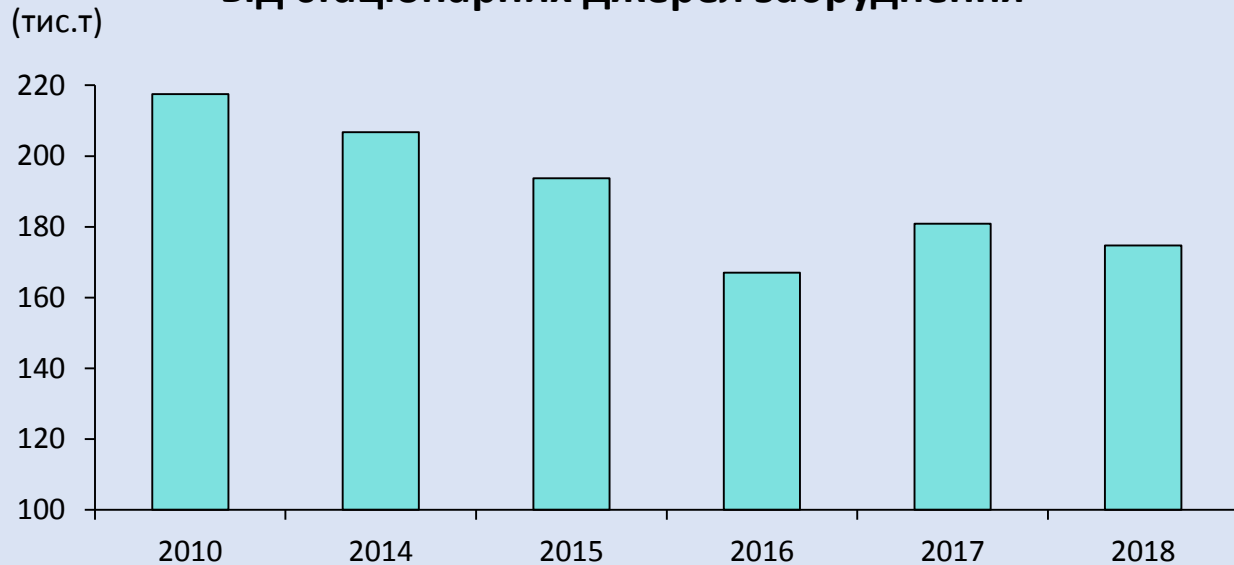


Із кількості злочинів, облікованих у 2018 році, 9,4 тис. – тяжкі та особливо тяжкі.

## НАВКОЛИШНЄ СЕРЕДОВИЩЕ

Розділ «Навколишнє середовище життя» містить інформацію щодо викидів забруднюючих речовин та діоксиду вуглецю в атмосферне повітря від стаціонарних джерел забруднення за видами економічної діяльності та викидів забруднюючих речовин (без діоксиду вуглецю) та парникових газів у атмосферне повітря від стаціонарних джерел забруднення по містах та районах області.

### Викиди забруднюючих речовин (без діоксиду вуглецю) та парникових газів у атмосферне повітря від стаціонарних джерел забруднення

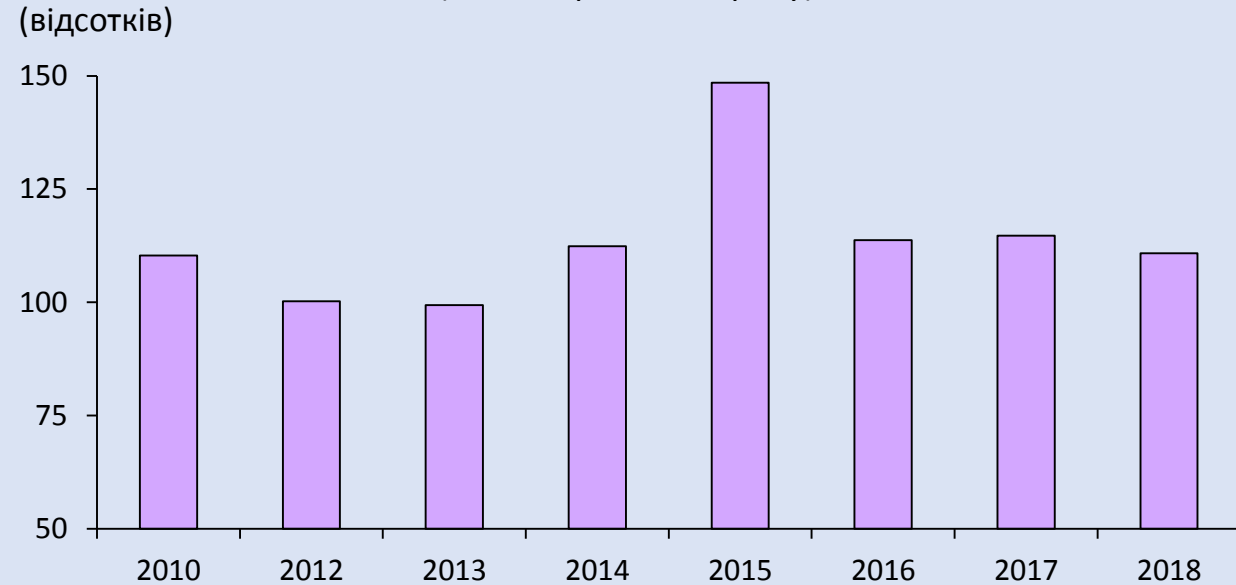


У 2018 році на території Запорізької області 504 підприємства мали викиди забруднюючих речовин та діоксиду вуглецю в атмосферне повітря від стаціонарних джерел забруднення.

## ЦІНИ

У розділі «Ціни» представлено статистичні показники, що характеризують цінові процеси на споживчому ринку.

### Індекси споживчих цін (до попереднього року)



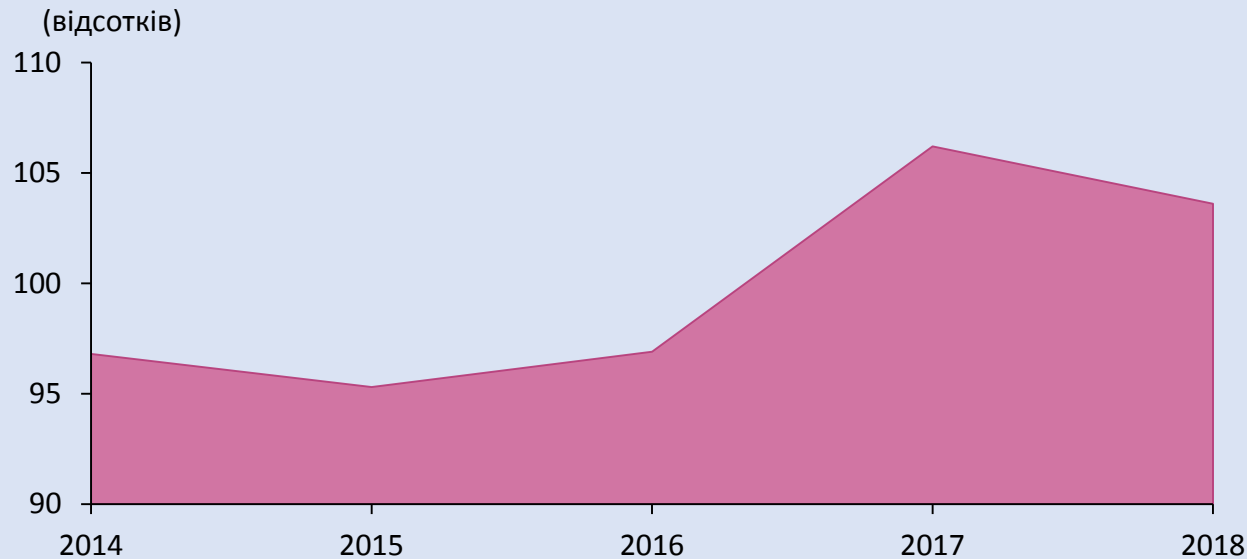
### ЄДИНИЙ ДЕРЖАВНИЙ РЕЄСТР ПІДПРИЄМСТВ ТА ОРГАНІЗАЦІЙ УКРАЇНИ (ЄДРПОУ) ПО ОБЛАСТІ

У розділі наведено інформацію щодо кількості суб'єктів ЄДРПОУ та кількості юридичних осіб, взятих/знятих з обліку в розрізі міст та районів Запорізької області, за організаційно-правовими формами господарювання; кількості юридичних осіб за видами економічної діяльності на 1 січня 2019 року.

## ПРОМИСЛОВІСТЬ

У розділі «Промисловість» відображено індекси промислової продукції за видами діяльності та виробництво основних видів промислової продукції.

### Індекси промислової продукції (до попереднього року)

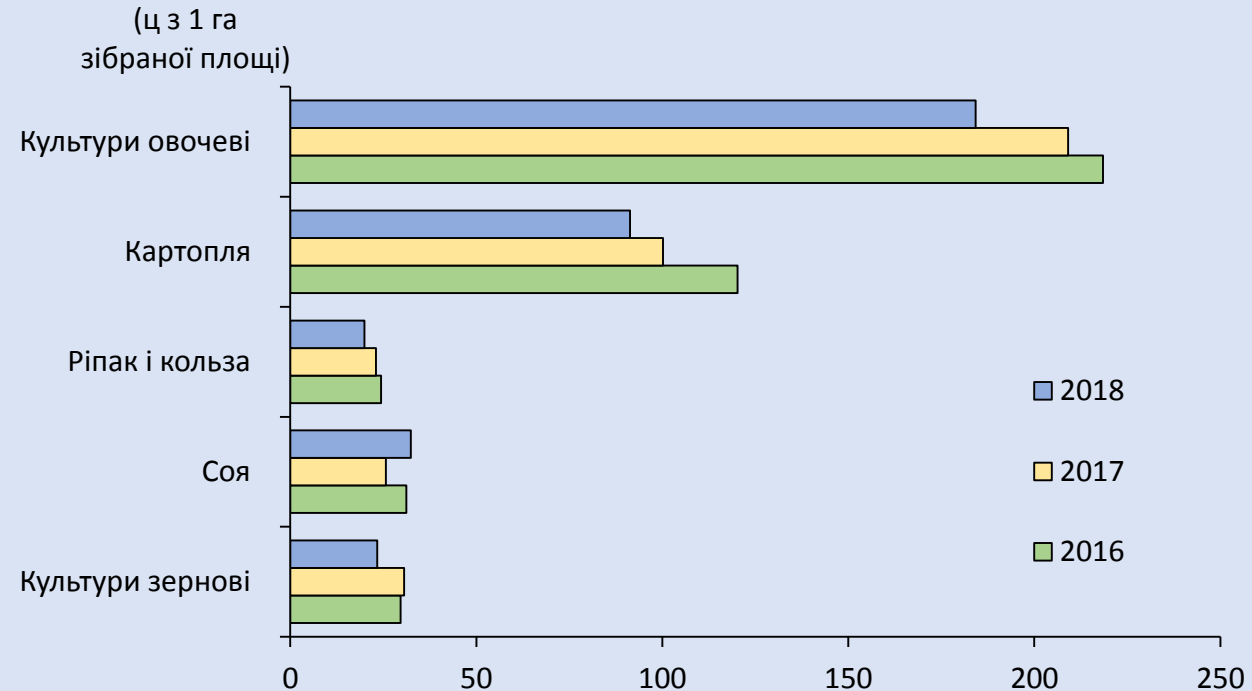


У 2018 році індекс промислової продукції становив 103,6%. Зростання обсягів промислового виробництва проти 2017 року сталося в результаті збільшення виробництва на підприємствах добувної промисловості і розроблення кар'єрів на 4,8%, переробної промисловості – на 3,5% та з постачання електроенергії, газу, пари та кондиціонованого повітря – на 3,5%.

## СІЛЬСЬКЕ ГОСПОДАРСТВО, МИСЛИВСТВО, ЛІСОВЕ ГОСПОДАРСТВО, РИБНЕ ГОСПОДАРСТВО

У розділі «Сільське господарство, мисливство, лісове господарство, рибне господарство» наведено статистичні дані про рослинництво, тваринництво, виробництво та урожайність окремих культур по містах та районах Запорізької області, середні ціни реалізованої продукції, основні показники ведення мисливського та лісового господарства, добування водних біоресурсів.

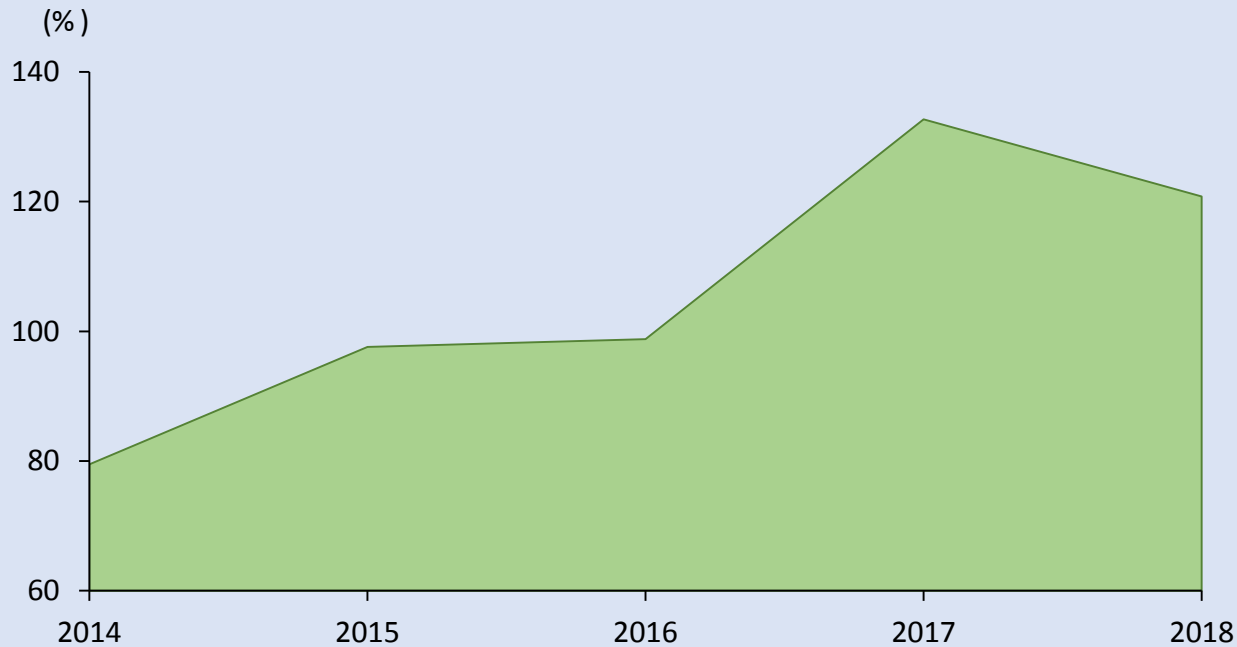
### Урожайність культур сільськогосподарських (господарства всіх категорій)



## БУДІВНИЦТВО

У розділі «Будівництво» наведено статистичні дані щодо обсягів виробленої будівельної продукції; індексів будівельної продукції за видами; прийняття в експлуатацію житлових будівель та кількості збудованих квартир у житлових будинках; прийняття в експлуатацію житлових будівель за місцем будівництва.

### Індекси будівельної продукції

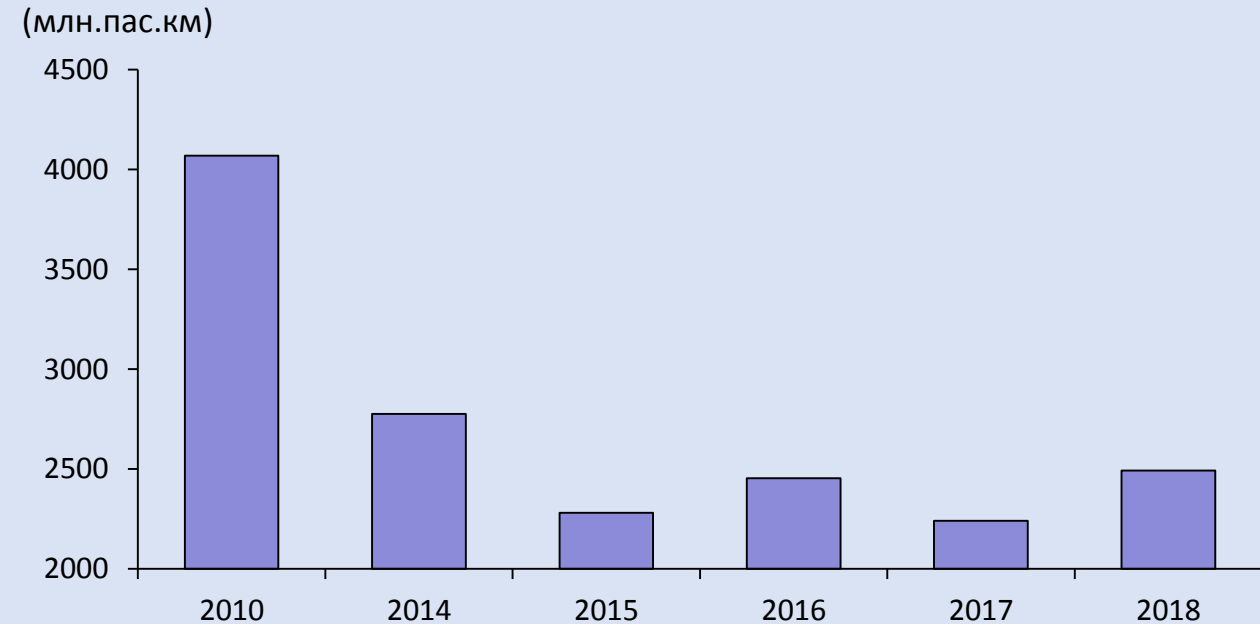


У 2018 році кількість збудованих квартир у Запорізькій області – 564 од (у міських поселеннях – 442, у сільській місцевості – 122).

## ТРАНСПОРТ І ЗВ'ЯЗОК

Розділ «Транспорт і зв'язок» містить широкий спектр статистичних показників, що характеризують діяльність підприємств транспорту, пошти та зв'язку. Відображено показники щодо перевезення (відправлення) вантажів та пасажирів різними видами транспорту; рухомого складу за видами транспорту та призначенням; обсягу реалізованих послуг у сфері телекомунікацій та поштового зв'язку, засобів зв'язку.

### Пасажирооборот транспорту загального користування



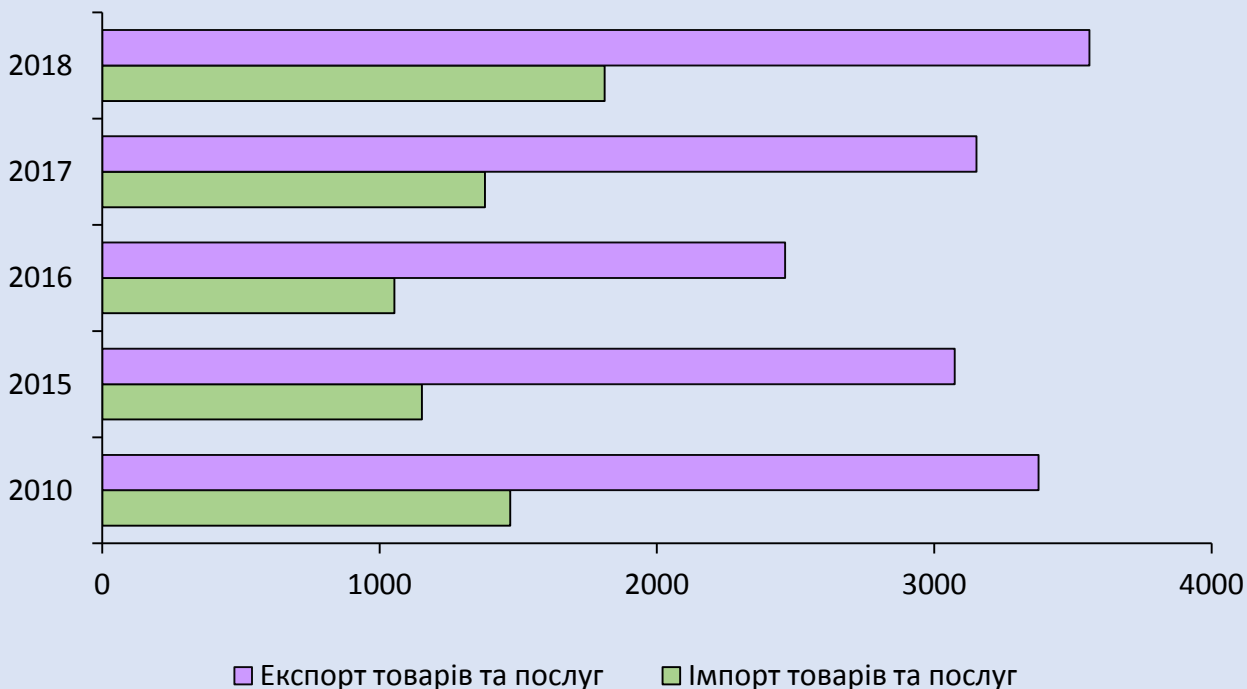
У 2018 році усіма видами транспорту (наземний, водний, авіаційний) було перевезено 116,2 млн. пасажирів.

## ЗОВНІШНЬОЕКОНОМІЧНА ДІЯЛЬНІСТЬ

У розділі наведено основні показники зовнішньоекономічної діяльності Запорізької області, дані щодо прямих інвестицій (акціонерного капіталу) в область та з області в економіку країн світу.

### Основні показники зовнішньоекономічної діяльності

(млн.дол. США)



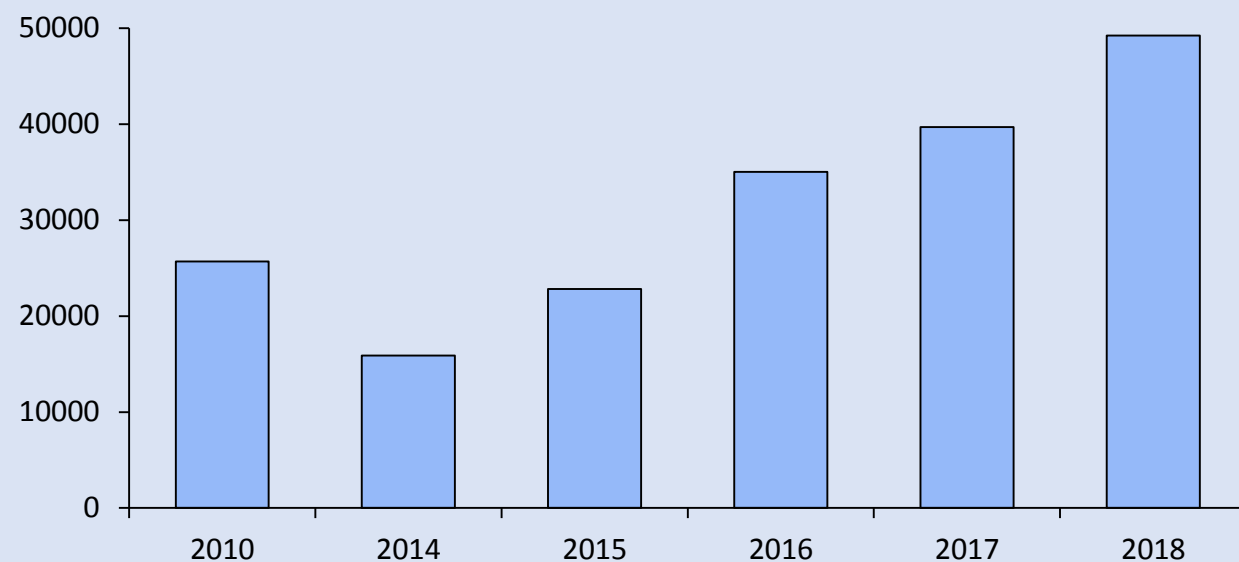
На 31.12.2018 прями інвестиції (акціонерний капітал) становили: в Запорізьку область – 902,0 млн.дол. США, з області в економіку країн світу – 24,4 млн.дол. США.

## ВНУТРІШНЯ ТОРГІВЛЯ

Розділ «Внутрішня торгівля» містить статистичні показники щодо оптового товарообороту підприємств оптової торгівлі по продовольчих та непродовольчих товарах; оптового та роздрібного товарообороту підприємств по містах та районах області; індексів фізичного обсягу роздрібного товарообороту підприємств роздрібною торгівлі за товарними групами; роздрібною продажу окремих продовольчих та непродовольчих товарних груп.

### Оптовий товарооборот підприємств оптової торгівлі по продовольчих та непродовольчих товарах

(млн.грн)



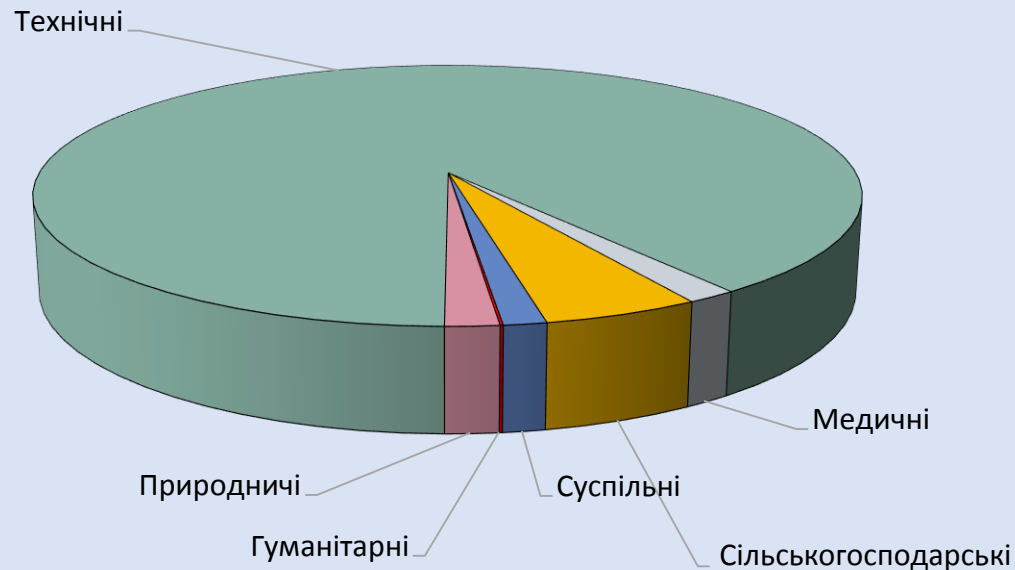
Роздрібний товарооборот підприємств роздрібною торгівлі Запорізької області у 2018 році становив 27779,1 млн.грн.



# НАУКА, ТЕХНОЛОГІЇ ТА ІННОВАЦІЇ

Розділ «Наука, технології та інновації» містить основні статистичні показники, що характеризують сучасний стан наукової та інноваційної діяльності в Запорізькій області, а також внутрішні витрати на виконання наукових досліджень і розробок за видами робіт, по містах та районах області, за галузями наук.

## Кількість працівників, задіяних у виконанні наукових досліджень і розробок, за галузями наук у 2018 році



У 2018 році загальний обсяг витрат на виконання наукових досліджень і розробок власними силами організацій становив 1387,9 млн.грн, з якого 52,4% - витрати на оплату праці.

**Дякуємо за увагу!**

**Сподіваємось,  
що Вас зацікавила викладена у збірнику  
інформація!**

Більш детальну інформацію можна отримати  
в управлінні поширення інформації та комунікацій

Головного управління статистики  
у Запорізькій області

за телефонами:

(061) 787-66-25; (050) 132-92-04,

або за адресою:

пр. Соборний, 75, кім. 807

м. Запоріжжя, 69002, Україна

e-mail: [stat-zp@zp.ukrstat.gov.ua](mailto:stat-zp@zp.ukrstat.gov.ua)