



Держстат  
Головне управління  
статистики  
у Запорізькій області  
[www.zp.ukrstat.gov.ua](http://www.zp.ukrstat.gov.ua)

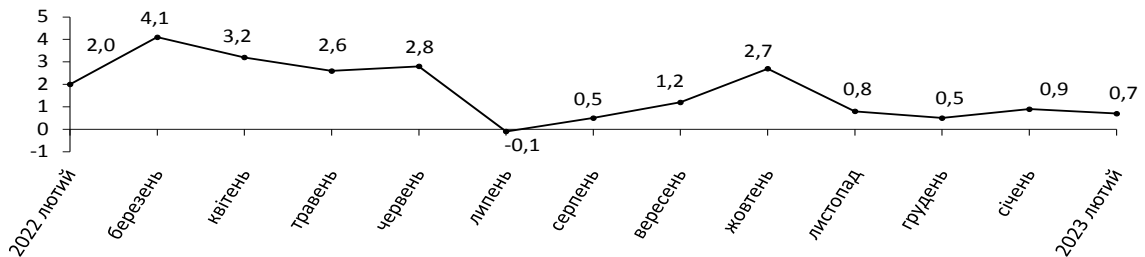
# ЕКСПРЕС-ВИПУСК

15.03.2023

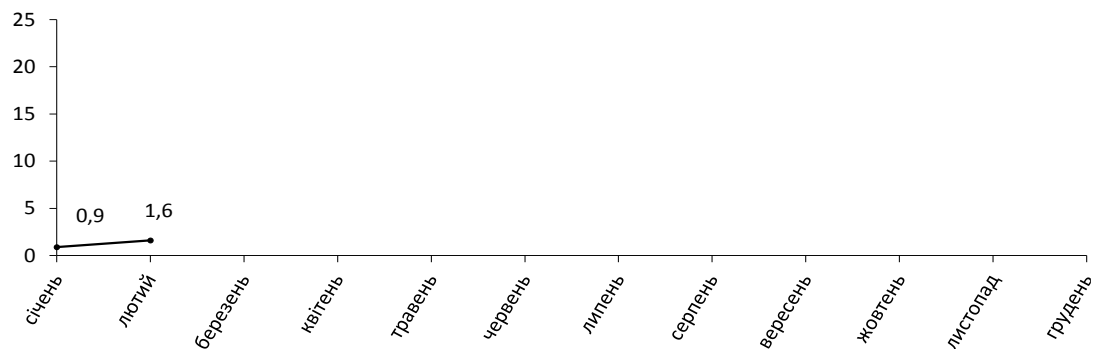
## Індекси споживчих цін у Запорізькій області у лютому 2023 року

Ціни на споживчому ринку області в лютому 2023р. порівняно з січнем 2023р. зросли на 0,7% (в Україні – на 0,7%).

### Зміни споживчих цін (у % до попереднього місяця)



### Зміни споживчих цін у 2023 році (у % до грудня попереднього року)



## Зміни споживчих цін на товари та послуги

(відсотків)

	Лютий 2023	
	до січня 2023	до грудня 2022
<b>Споживчі ціни</b>	<b>0,7</b>	<b>1,6</b>
<b>Продукти харчування та безалкогольні напої</b>	<b>1,3</b>	<b>3,0</b>
Продукти харчування	1,4	3,3
хліб і хлібопродукти	-0,2	-1,0
хліб	1,3	1,9
макаронні вироби	0,8	2,6
м'ясо та м'ясопродукти	0,6	1,2
риба та продукти з риби	-0,8	-1,3
молоко	1,2	2,5
сир і м'який сир (творог)	1,3	2,4
яйця	-2,6	-0,2
масло	-1,3	-0,9
олія соняшникова	0,0	1,9
фрукти	2,9	10,6
овочі	11,5	20,3
цукор	-0,2	-0,1
Безалкогольні напої	0,2	-0,4
<b>Алкогольні напої, тютюнові вироби</b>	<b>0,8</b>	<b>1,5</b>
<b>Одяг і взуття</b>	<b>-0,6</b>	<b>-6,1</b>
Одяг	-0,4	-5,5
Взуття	-0,9	-6,9
<b>Житло, вода, електроенергія, газ та інші види палива</b>	<b>-0,1</b>	<b>-0,2</b>
Утримання та ремонт житла	0,2	0,9
Водопостачання	0,0	0,0
Прибирання сміття	0,0	0,0
Каналізація	0,0	0,0
Послуги з управління багатоквартирними будинками	0,0	0,0
Електроенергія	0,0	0,0
Природний газ	0,0	0,0
Гаряча вода, опалення	0,0	0,0
<b>Предмети домашнього вжитку, побутова техніка та поточне утримання житла</b>	<b>0,3</b>	<b>0,2</b>
<b>Охорона здоров'я</b>	<b>0,6</b>	<b>1,2</b>
Фармацевтична продукція, медичні товари та обладнання	0,4	0,4
Амбулаторні послуги	0,0	1,3
<b>Транспорт</b>	<b>-1,3</b>	<b>-1,2</b>
Паливо та мастила	-5,1	-5,5
Транспортні послуги	-0,4	0,1
залізничний пасажирський транспорт	-2,7	2,6
автодорожній пасажирський транспорт	-0,3	-0,1
<b>Зв'язок</b>	<b>-1,3</b>	<b>-0,4</b>
<b>Відпочинок і культура</b>	<b>1,0</b>	<b>2,3</b>
<b>Освіта</b>	<b>0,0</b>	<b>0,0</b>
<b>Ресторани та готелі</b>	<b>0,0</b>	<b>2,5</b>
<b>Різні товари та послуги</b>	<b>2,3</b>	<b>2,9</b>

Продукти харчування та безалкогольні напої в лютому 2023р. по відношенню до січня 2023р. подорожчали на 1,3%. Найбільше зросли в ціні овочі (на 11,5%). Також подорожчали кефір, свіже, охолоджене, заморожене м'ясо свійської птиці, окремі порційні частини курячі (на 7,0–3,9%), фрукти, хліб та сир і м'який сир (творог), молоко, макаронні вироби (на 2,9–0,8%). Водночас подешевшали яйця та свинина, рис, сало (на 2,6–1,5%), масло, риба та продукти з риби (на 1,3–0,8 %).

Ціни на алкогольні напої, тютюнові вироби підвищилися на 0,8% внаслідок подорожчання тютюнових виробів на 1,8%.

Одяг і взуття подешевшали на 0,6%, зокрема, взуття – на 0,9%, одяг – на 0,4%.

Ціни (тарифи) на житло, воду, електроенергію, газ та інші види палива зменшились на 0,1% за рахунок оренди житла (на 2,6 %).

Серед предметів домашнього вжитку, побутової техніки та поточного утримання житла, які подорожчали на 0,3%, найбільше зростання цін відбулось на електроінструменти (на 2,5%).

Ціни у сфері охорони здоров'я зросли на 0,6% в результаті подорожчання послуг лікарень (на 3,3%).

Унаслідок зменшення вартості послуг залізничного пасажирського транспорту (на 2,7%) ціни у сфері транспорту в цілому знизилися на 1,3%.

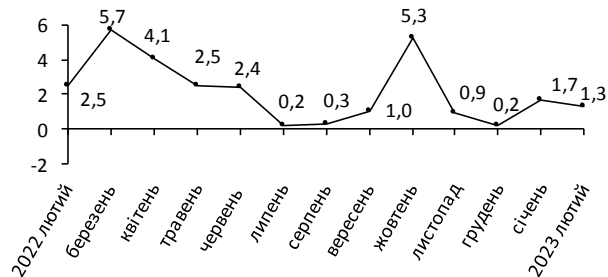
Зниження вартості мобільних телефонів (на 6,1%) стало чинником зменшення цін у сфері зв'язку в цілому на 1,3%.

Товари та послуги у сфері відпочинку та культури подорожчали на 1,0%, у т.ч. живі квіти (на 14,1%).

Ціни на різні товари та послуги підвищились на 2,3% насамперед внаслідок зростання вартості послуг перукарень та закладів по особистому догляду (на 2,5%).

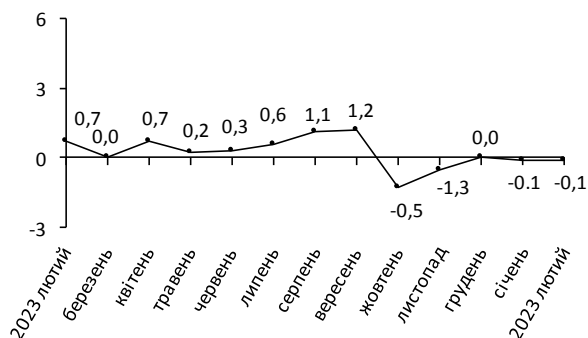
### Зміни цін на продукти харчування та безалкогольні напої

(у % до попереднього місяця)



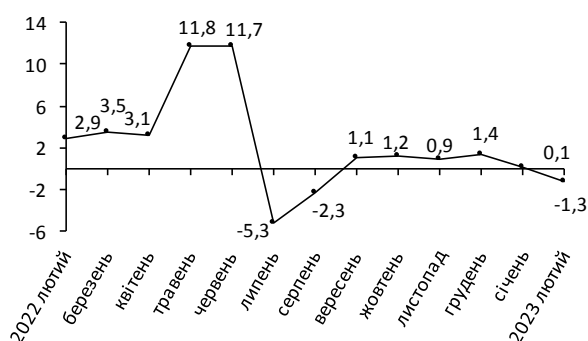
### Зміни цін на житло, воду, електроенергію, газ та інші види палива

(у % до попереднього місяця)



### Зміни цін на транспорт

(у % до попереднього місяця)



### Географічне охоплення

Усі регіони України, крім тимчасово окупованої території Автономної Республіки Крим, м. Севастополя та частини тимчасово окупованих територій у Донецькій та Луганській областях. Відбір міст здійснюється на державному рівні та є репрезентативним для розрахунку ІСЦ для кожного регіону країни. Спостереження за змінами споживчих цін (тарифів) не проводиться в сільській місцевості.

### Методологія та визначення

**Індекс споживчих цін** (ІСЦ, інфляція) є показником зміни в часі цін і тарифів на товари та послуги, які купує населення для невиробничого споживання. Розраховується щомісячно на основі даних про ціни (одержуються органами державної статистики шляхом щомісячної реєстрації цін і тарифів на споживчому ринку) та даних національних рахунків щодо витрат домогосподарств на кінцеве споживання по країні в цілому з подальшим розподілом (за результатами вибіркового обстеження умов життя домогосподарств).

Методологія розрахунку: [http://ukrstat.gov.ua/norm\\_doc/2021/310/310.pdf](http://ukrstat.gov.ua/norm_doc/2021/310/310.pdf).

### Перегляд даних

Перегляд даних, розрахованих і оприлюднених раніше, не здійснюється.