



Держстат  
Головне управління  
статистики  
у Запорізькій області  
[www.zp.ukrstat.gov.ua](http://www.zp.ukrstat.gov.ua)

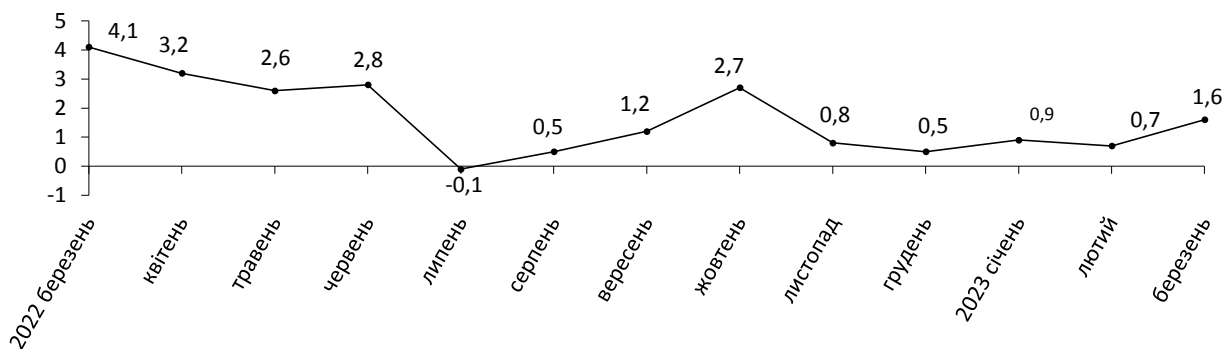
# ЕКСПРЕС-ВИПУСК

13.04.2023

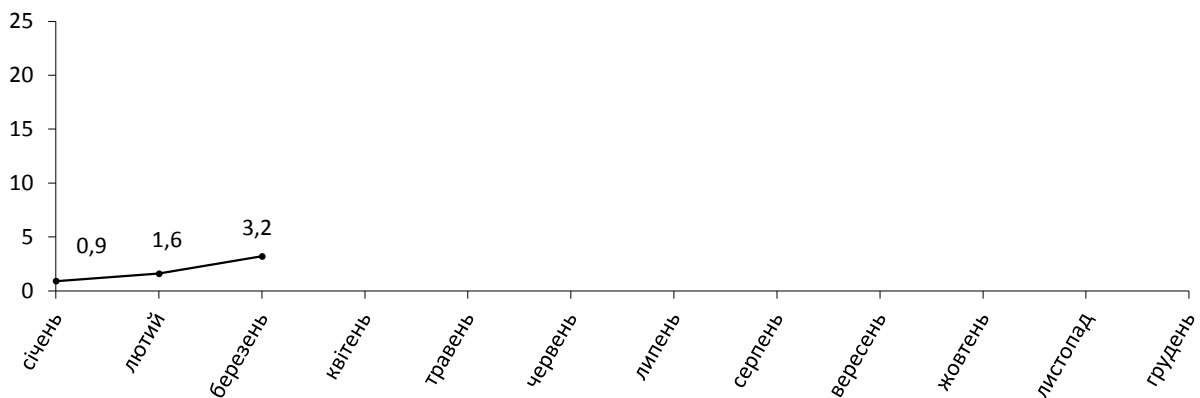
## Індекси споживчих цін у Запорізькій області у березні 2023 року

Ціни на споживчому ринку області в березні 2023р. порівняно з лютим 2023р. зросли на 1,6% (в Україні – на 1,5%), з початку року зросли на 3,2% (в Україні – на 3,0%).

### Зміни споживчих цін (у % до попереднього місяця)



### Зміни споживчих цін у 2023 році (у % до грудня попереднього року)



## Зміни споживчих цін на товари та послуги

(відсотків)

	Березень 2023	
	до лютого 2023	до грудня 2022
<b>Споживчі ціни</b>	<b>1,6</b>	<b>3,2</b>
<b>Продукти харчування та безалкогольні напої</b>	<b>2,7</b>	<b>5,8</b>
Продукти харчування	2,8	6,2
хліб і хлібопродукти	-0,2	-1,2
хліб	2,0	3,9
макаронні вироби	-0,6	2,0
м'ясо та м'ясопродукти	1,6	2,8
риба та продукти з риби	0,1	-1,2
молоко	0,3	2,8
сир і м'який сир (творог)	1,9	4,4
яйця	3,9	3,7
масло	0,5	-0,4
олія соняшникова	-0,4	1,5
фрукти	-0,3	10,3
овочі	19,1	43,3
цукор	-0,2	-0,3
Безалкогольні напої	1,8	1,4
<b>Алкогольні напої, тютюнові вироби</b>	<b>-0,3</b>	<b>1,2</b>
<b>Одяг і взуття</b>	<b>8,9</b>	<b>2,3</b>
Одяг	9,3	3,3
Взуття	8,0	0,5
<b>Житло, вода, електроенергія, газ та інші види палива</b>	<b>-0,2</b>	<b>-0,4</b>
Утримання та ремонт житла	-0,4	0,5
Водопостачання	0,0	0,0
Прибирання сміття	0,0	0,0
Каналізація	0,0	0,0
Послуги з управління багатоквартирними будинками	0,0	0,0
Електроенергія	0,0	0,0
Природний газ	0,0	0,0
Гаряча вода, опалення	0,0	0,0
<b>Предмети домашнього вжитку, побутова техніка та поточне утримання житла</b>	<b>0,5</b>	<b>0,7</b>
<b>Охорона здоров'я</b>	<b>0,3</b>	<b>1,5</b>
Фармацевтична продукція, медичні товари та обладнання	0,4	0,8
Амбулаторні послуги	0,2	1,5
<b>Транспорт</b>	<b>-0,9</b>	<b>-2,1</b>
Паливо та мастила	-2,8	-8,1
Транспортні послуги	0,3	0,4
залізничний пасажирський транспорт	5,3	8,0
автодорожній пасажирський транспорт	-0,1	-0,2
<b>Зв'язок</b>	<b>0,6</b>	<b>0,2</b>
<b>Відпочинок і культура</b>	<b>0,1</b>	<b>2,4</b>
<b>Освіта</b>	<b>0,0</b>	<b>0,0</b>
<b>Ресторани та готелі</b>	<b>0,2</b>	<b>2,7</b>
<b>Різні товари та послуги</b>	<b>1,4</b>	<b>4,4</b>

Продукти харчування та безалкогольні напої в березні 2023р. по відношенню до лютого 2023р. подорожчали на 2,7%. Найбільше зросли в ціні овочі (на 19,1%). Також подорожчали чай, натуральні напівфабрикати зі свинини, яйця, свіжа, охолоджена, заморожена яловичина і телятина (на 4,8–3,0%), вирізка яловича та свиняча, птиця (тушки курячі), хліб (на 2,8–2,0%). Подешевшали борошно пшеничне, вироби з м'яса варено-копчені, рис та крупи гречані (на 3,3–1,9%), сало, кефір та фрукти (на 1,5–0,3%).

Ціни на алкогольні напої, тютюнові вироби подешевшали на 0,3% внаслідок зменшення вартості алкогольних напоїв на 1,7%.

Одяг і взуття подорожчали на 8,9%, зокрема, одяг – на 9,3%, взуття – 8,0%.

Ціни (тарифи) на житло, воду, електроенергію, газ та інші види палива зменшились на 0,2% за рахунок зниження ціни на оренду житла (на 0,4%).

Серед предметів домашнього вжитку, побутової техніки та поточного утримання житла, які подорожчали на 0,5%, найбільше зростання цін відбулось на посуд столовий (на 4,8%).

Ціни на охорону здоров'я зросли на 0,3% в результаті подорожчання медичних приладів та обладнання (на 3,3%).

Унаслідок зменшення вартості палива та мастил (на 2,8%) ціни у сфері транспорту в цілому знизилися на 0,9%.

Підвищення цін на мобільний зв'язок (на 2,1%) призвело до збільшення цін сфери зв'язку в цілому на 0,6%.

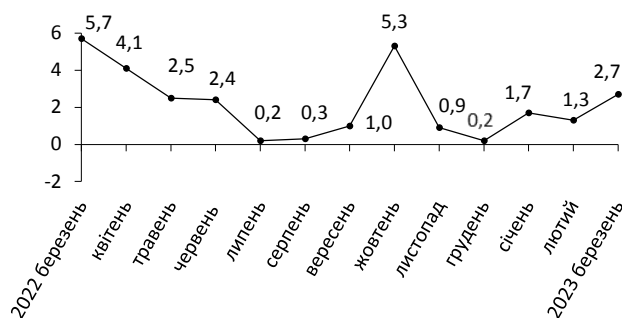
Товари та послуги у сфері відпочинку та культури подорожчали на 0,1%, у т.ч. на живі квіти – на 5,4%.

Подорожчання у сфері ресторанів та готелів на 0,2% пов'язане з підвищенням цін у ресторанах, кафе тощо (на 0,2%).

Ціни на різні товари та послуги підвищились на 1,4% насамперед внаслідок подорожчання послуг нотаріусів (на 7,0%).

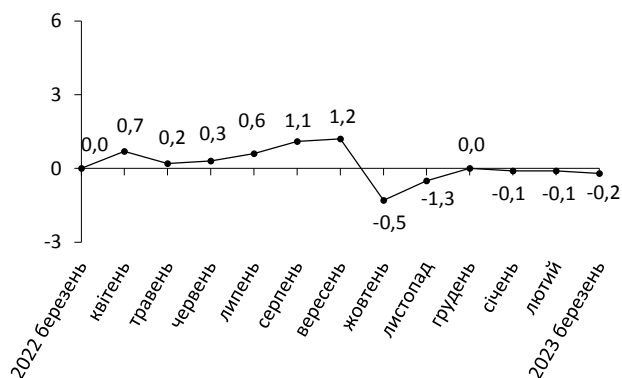
### Зміни цін на продукти харчування та безалкогольні напої

(у % до попереднього місяця)



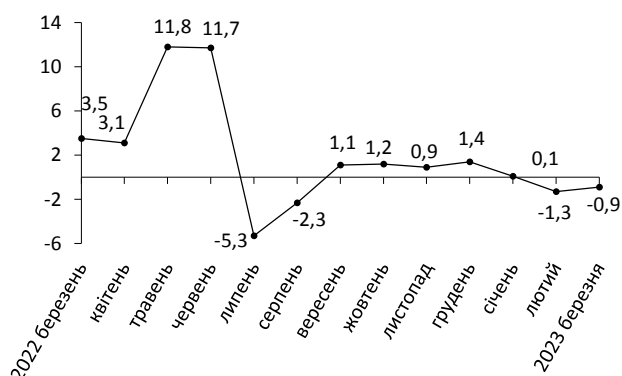
### Зміни цін на житло, воду, електроенергію, газ та інші види палива

(у % до попереднього місяця)



### Зміни цін на транспорт

(у % до попереднього місяця)



### Географічне охоплення

Усі регіони України, крім тимчасово окупованої території Автономної Республіки Крим, м. Севастополя та частини тимчасово окупованих територій у Донецькій та Луганській областях.

Відбір міст здійснюється на державному рівні та є репрезентативним для розрахунку ІСЦ для кожного регіону країни. Спостереження за змінами споживчих цін (тарифів) не проводиться в сільській місцевості.

### Методологія та визначення

**Індекс споживчих цін** (ІСЦ, інфляція) є показником зміни в часі цін і тарифів на товари та послуги, які купує населення для невиробничого споживання. Розраховується щомісячно на основі даних про ціни (одержуються органами державної статистики шляхом щомісячної реєстрації цін і тарифів на споживчому ринку) та даних національних рахунків щодо витрат домогосподарств на кінцеве споживання по країні в цілому з подальшим розподілом (за результатами вибіркового обстеження умов життя домогосподарств).

Методологія розрахунку: [http://ukrstat.gov.ua/norm\\_doc/2021/310/310.pdf](http://ukrstat.gov.ua/norm_doc/2021/310/310.pdf).

### Перегляд даних

Перегляд даних, розрахованих і оприлюднених раніше, не здійснюється.