



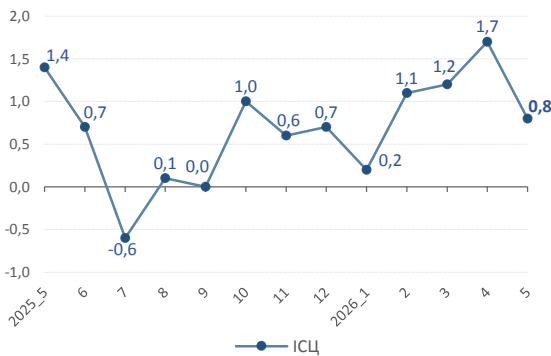
### ІНДЕКСИ СПОЖИВЧИХ ЦІН

у Запорізькій області у травні 2026 року

Ціни на споживчому ринку області у травні 2026р. порівняно з квітнем 2026р. зросли на 0,8% (в Україні – на 0,9%), з початку року – на 5,1% (в Україні – на 5,8%).

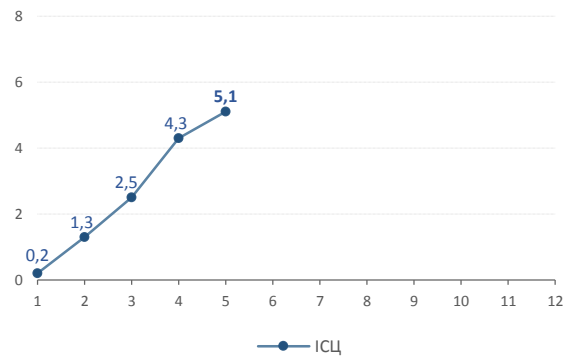
#### Зміни споживчих цін

у % до попереднього місяця



#### Зміни споживчих цін у 2026 році

у % до грудня попереднього року



#### Зміни споживчих цін на товари та послуги

(відсотків)

	Травень до	
	квітня 2026	грудня 2025
<b>Споживчі ціни</b>	<b>0,8</b>	<b>5,1</b>
<b>Продукти харчування та безалкогольні напої</b>	<b>0,5</b>	<b>5,0</b>
Продукти харчування	0,6	5,3
хліб і хлібопродукти	2,3	9,8
хліб	2,3	7,1
макаронні вироби	3,5	3,2
м'ясо та м'ясопродукти	0,1	0,6
риба та продукти з риби	-0,1	5,4
молоко	-0,5	5,0
сир і м'який сир	0,6	-1,3
яйця	-11,0	-5,9
масло	-1,9	-5,5
олія соняшникова	3,7	12,0
фрукти	5,2	18,0
овочі	1,4	24,0
цукор	-1,8	-3,9
Безалкогольні напої	0,2	0,0
<b>Алкогільні напої, тютюнові вироби</b>	<b>1,2</b>	<b>7,0</b>
<b>Одяг і взуття</b>	<b>-0,8</b>	<b>2,2</b>
Одяг	-1,2	2,4
Взуття	-0,3	1,2

	Травень до	
	квітня 2026	грудня 2025
<b>Житло, вода, електроенергія, газ та інші види палива</b>	<b>1,1</b>	<b>4,5</b>
Утримання та ремонт житла	2,2	6,4
Водопостачання	0,0	0,0
Прибирання сміття	0,0	0,0
Каналізація	0,0	0,0
Послуги з управління багатоквартирними будинками	0,0	0,2
Електроенергія	0,0	0,0
Природний газ	0,0	0,0
Гаряча вода, опалення	0,0	0,0
<b>Предмети домашнього вжитку, побутова техніка та поточне утримання житла</b>	<b>0,3</b>	<b>0,1</b>
<b>Охорона здоров'я</b>	<b>-0,3</b>	<b>1,0</b>
Фармацевтична продукція, медичні товари та обладнання	-0,7	-0,3
Амбулаторні послуги	0,6	5,4
<b>Транспорт</b>	<b>2,4</b>	<b>14,2</b>
Паливо та мастила	-0,4	26,9
Транспортні послуги	9,5	14,9
залізничний пасажирський транспорт	-0,9	1,6
автодорожній пасажирський транспорт	10,1	15,8
<b>Зв'язок</b>	<b>0,5</b>	<b>13,6</b>
<b>Відпочинок і культура</b>	<b>1,9</b>	<b>2,2</b>
<b>Освіта</b>	<b>0,0</b>	<b>1,2</b>
<b>Ресторани та готелі</b>	<b>0,4</b>	<b>3,3</b>
<b>Різні товари та послуги</b>	<b>1,7</b>	<b>2,1</b>

Продукти харчування та безалкогольні напої у травні 2026р. по відношенню до квітня 2026р. подорожчали на 0,5%. Зросли в ціні капуста білокачанна, кабачки, морква, буряк, картопля, цибуля ріпчаста, крупи гречані, сіль, філе куряче, олія соняшникова, макаронні вироби, крупи пшеничні (на 88,3–3,1%). Ціни знизились на огірки, перець солодкий, яйця, сало, ковбаси варені першого ґатунку, вирізок свинячу, рис, помідори, гриби, свинину, чай, масло та цукор (на 36,8–1,8%).

Ціни на алкогольні напої, тютюнові вироби зросли на 1,2% внаслідок підвищення цін на тютюнові вироби (на 1,4%).

Вартість одягу і взуття загалом зменшилась на 0,8%, зокрема на одяг – на 1,2%, на взуття – на 0,3%.

Тарифи на житло, воду, електроенергію, газ та інші види палива підвищилися на 1,1% за рахунок зростання фактичної плати за житло (оренду житла) на 7,4%.

Зменшились ціни у сфері охорони здоров'я на 0,3% через зниження цін на фармацевтичну продукцію, медичні товари та обладнання на 0,7%.

У транспортній сфері ціни зросли на 2,4% внаслідок росту цін на автодорожній пасажирський транспорт (на 10,1%).

Зв'язок подорожчав на 0,5% за рахунок збільшення цін на телефонні і телефаксові послуги (на 0,3%).

Ціни на товари та послуги у сфері відпочинку і культури зросли на 1,9%, зокрема на аудіотехніку, фотоапаратуру та обладнання для обробки інформації – на 0,6%.

Ціни на освітні послуги залишились без змін.

Зросла вартість різних товарів та послуг (на 1,7%) за рахунок підвищення цін на послуги перукарень та закладів по особистому догляду (на 3,6%).

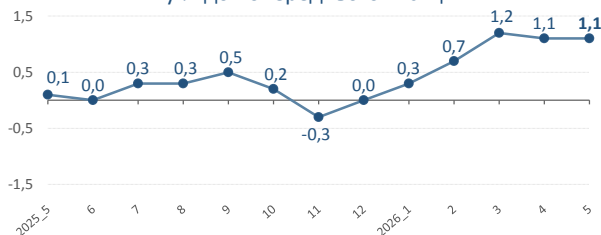
**Зміни цін на продукти харчування та безалкогольні напої**

у % до попереднього місяця



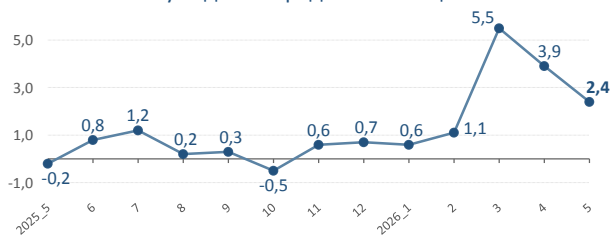
**Зміни цін на житло, воду, електроенергію, газ та інші види палива**

у % до попереднього місяця



**Зміни цін на транспорт**

у % до попереднього місяця



### **Географічне охоплення**

Дані наведено без урахування тимчасово окупованих російською федерацією територій та частини територій, на яких ведуться (велися) бойові дії.

Відбір міст здійснюється на державному рівні та є репрезентативним для розрахунку ІСЦ для кожного регіону країни. Спостереження за змінами споживчих цін (тарифів) не проводиться в сільській місцевості.

### **Основні показники**

**Індекс споживчих цін** (ІСЦ, інфляція) є показником зміни в часі цін і тарифів на товари та послуги, які купує населення для невикористаного споживання. Розраховується щомісячно на основі даних про ціни (одержуються органами державної статистики шляхом щомісячної реєстрації цін і тарифів на споживчому ринку) та даних національних рахунків щодо витрат домогосподарств на кінцеве споживання по країні в цілому з подальшим розподілом (за результатами вибіркового обстеження умов життя домогосподарств).

### **Методологія**

Формування показників здійснюється за результатами державного статистичного спостереження «Зміни цін (тарифів) на споживчі товари (послуги)», методологія якого враховує загальні вимоги Конвенції 160 Міжнародної організації праці 1985 року (стаття 12), Резолюції з питань індексів споживчих цін, прийнятої на сімнадцятій міжнародній конференції статистиків праці (2003), Регламенту (ЄС) № 2016/792 від 11 травня 2016 року, Виконавчого Регламенту Комісії (ЄС) № 2020/1148 від 31 липня 2020 року, а також «Керівництва щодо індексів споживчих цін: Поняття та методи», підготовленого Міжнародним валютним фондом, Міжнародною організацією праці, Статистичним бюро Європейської спільноти (Євростатом), Європейською економічною комісією Організації Об'єднаних Націй, Організацією економічного співробітництва і розвитку (ОЕСР) та Світовим банком (2020).

Методологічні положення:

[https://stat.gov.ua/sites/default/files/migration/files/2021/310\\_2021/310\\_2021.pdf](https://stat.gov.ua/sites/default/files/migration/files/2021/310_2021/310_2021.pdf).

### **Перегляд даних**

Перегляд даних, розрахованих та оприлюднених раніше, не здійснюється.

Довідка: тел. (067) 384-74-48; e-mail: stat-zp@sssu.gov.ua

Більше інформації: <https://www.zp.ukrstat.gov.ua/index.php/statystychna-informatsiia#2.4>.

(Статистична інформація/Економічна статистика/Ціни)

© Головне управління статистики у Запорізькій області, 2026