



Державна служба статистики України
Головне управління статистики у Запорізькій області



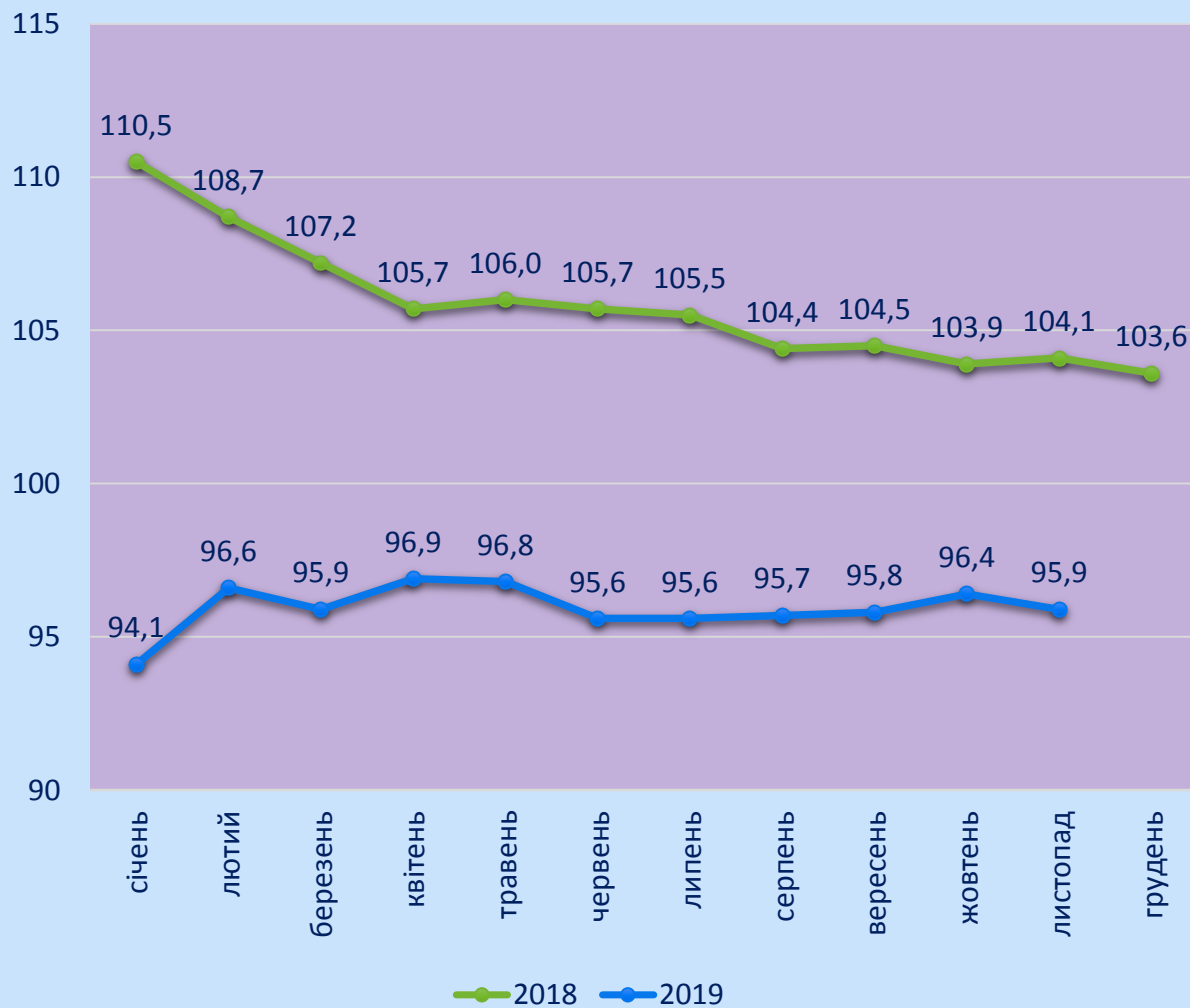
ОСНОВНІ ЕКОНОМІЧНІ ПОКАЗНИКИ ЗАПОРІЗЬКОЇ ОБЛАСТІ ЗА СІЧЕНЬ-ЛИСТОПАД 2019 РОКУ



ПРОМИСЛОВІСТЬ

Індекси промислової продукції у 2018-2019 роках

(у % до відповідного періоду попереднього року; наростаючим підсумком)



Темп приросту/зниження випуску промислової продукції за видами економічної діяльності за січень-листопад 2019 року

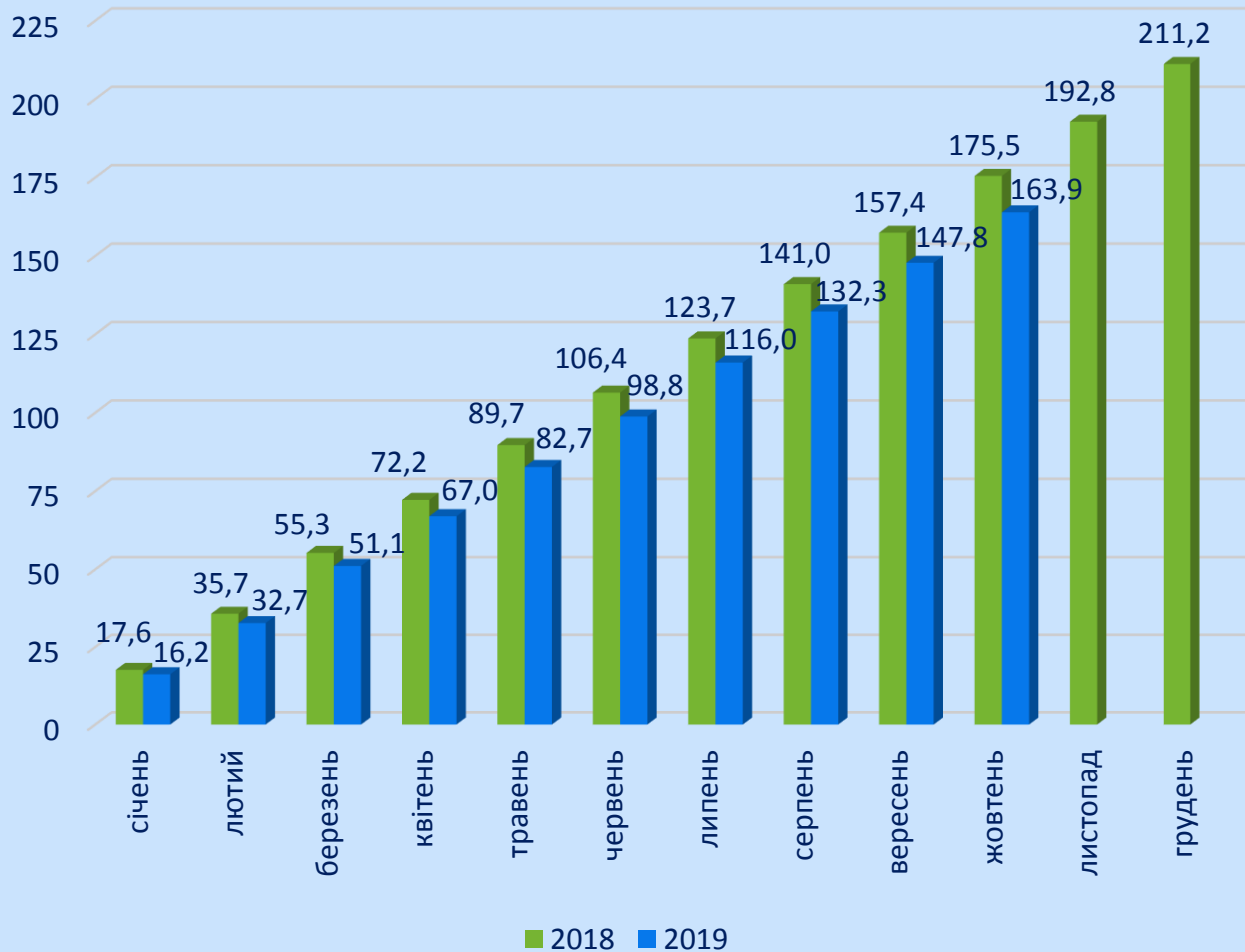
(у % до відповідного періоду попереднього року)

Промисловість	-4,1
Добувна та переробна промисловість	-4,9
Добувна промисловість і розроблення кар'єрів	1,3
Переробна промисловість	-5,7
у тому числі	
виробництво харчових продуктів, напоїв і тютюнових виробів	-3,6
текстильне виробництво, виробництво одягу, шкіри, виробів зі шкіри та інших матеріалів	-7,6
виготовлення виробів з деревини, виробництво паперу та поліграфічна діяльність	-7,2
виробництво коксу та продуктів нафтоперероблення	-3,3
виробництво хімічних речовин і хімічної продукції	-3,5
виробництво гумових і пластмасових виробів, іншої неметалевої мінеральної продукції	-0,5
металургійне виробництво; виробництво готових металевих виробів, крім машин і устаткування	-3,3
машинобудування, крім ремонту і монтажу машин і устаткування	-8,4
Постачання електроенергії, газу, пари та кондиційованого повітря	-1,3

ПРОМИСЛОВІСТЬ

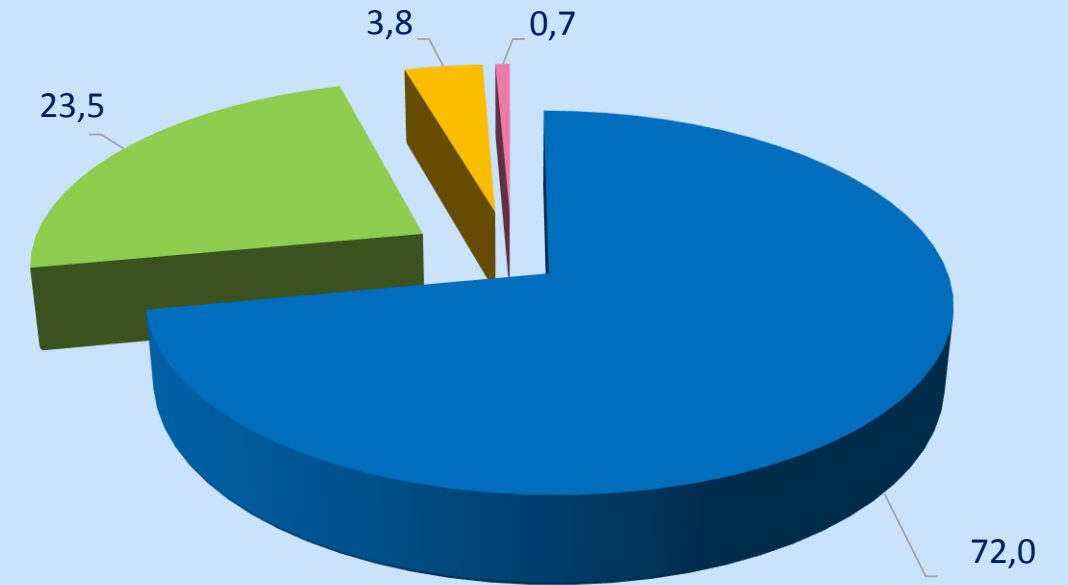
Обсяг реалізованої промислової продукції у 2018-2019 роках

(млрд.грн; наростаючим підсумком)



Структура обсягу реалізованої промислової продукції за січень-жовтень 2019 року

(у % до всієї реалізованої продукції)

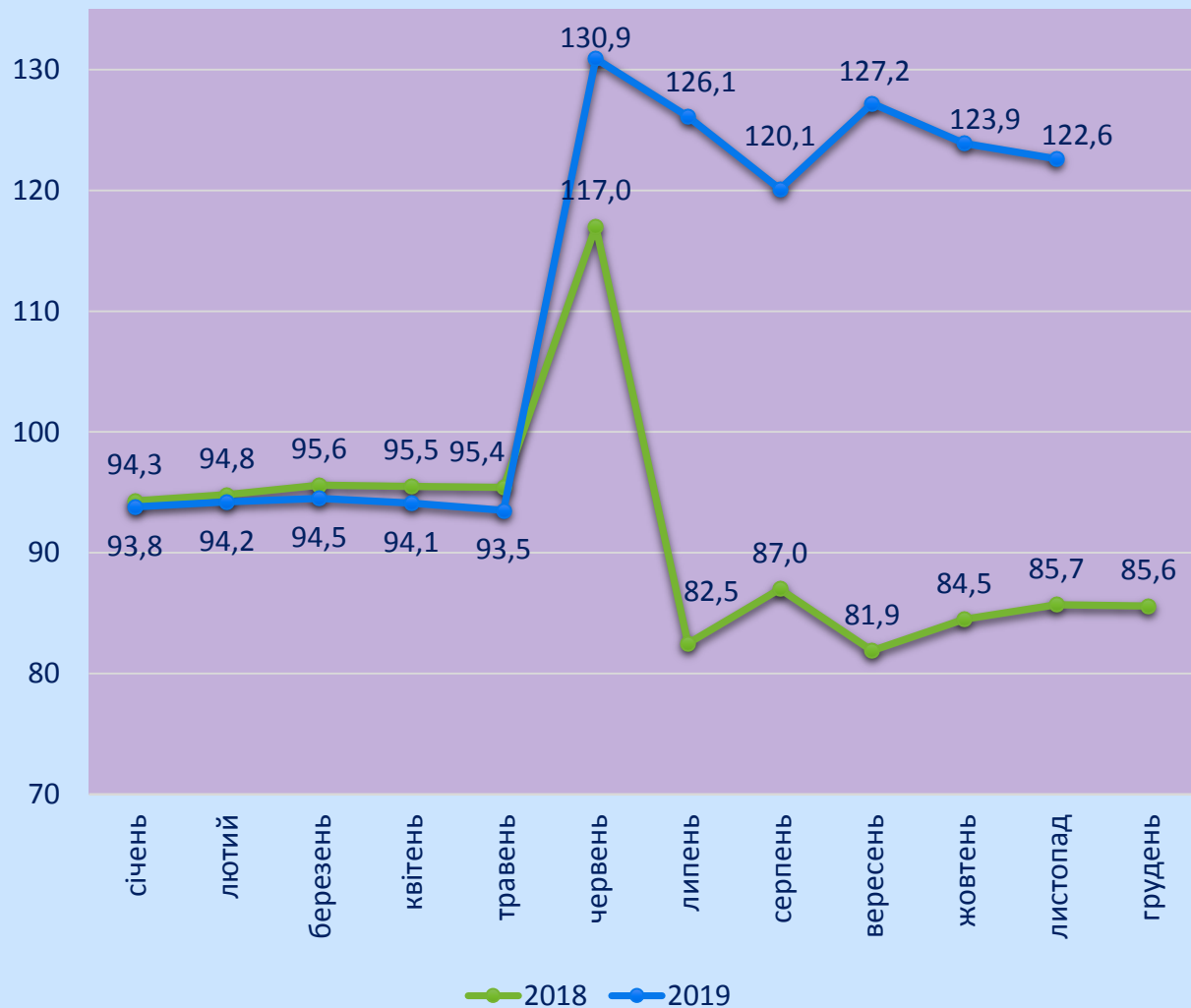


- Переробна промисловість
- Постачання електроенергії, газу, пари та кондиційованого повітря
- Добувна промисловість та розроблення кар'єрів
- Водопостачання; каналізація, поводження з відходами

СІЛЬСЬКЕ ГОСПОДАРСТВО

Індекси сільськогосподарської продукції у господарствах усіх категорій у 2018-2019 роках

(у % до відповідного періоду попереднього року)



Індекси сільськогосподарської продукції за категоріями господарств у 2018-2019 роках

(у % до відповідного періоду попереднього року)

	Підприємства		Господарства населення	
	2018	2019	2018	2019
січень	95,7	96,7	93,1	91,3
січень-лютий	98,8	96,6	91,6	92,0
січень-березень	100,6	95,7	92,0	93,6
січень-квітень	100,3	95,1	92,3	93,3
січень-травень	100,7	94,9	92,1	92,6
січень-червень	218,7	144,0	83,7	119,6
січень-липень	82,4	146,7	82,5	106,2
січень-серпень	87,6	141,4	86,4	100,3
січень-вересень	78,9	143,3	85,6	109,5
січень-жовтень	82,4	138,0	87,3	107,2
січень-листопад	84,3	135,7	87,5	106,9
січень-грудень	83,8		87,9	

СІЛЬСЬКЕ ГОСПОДАРСТВО

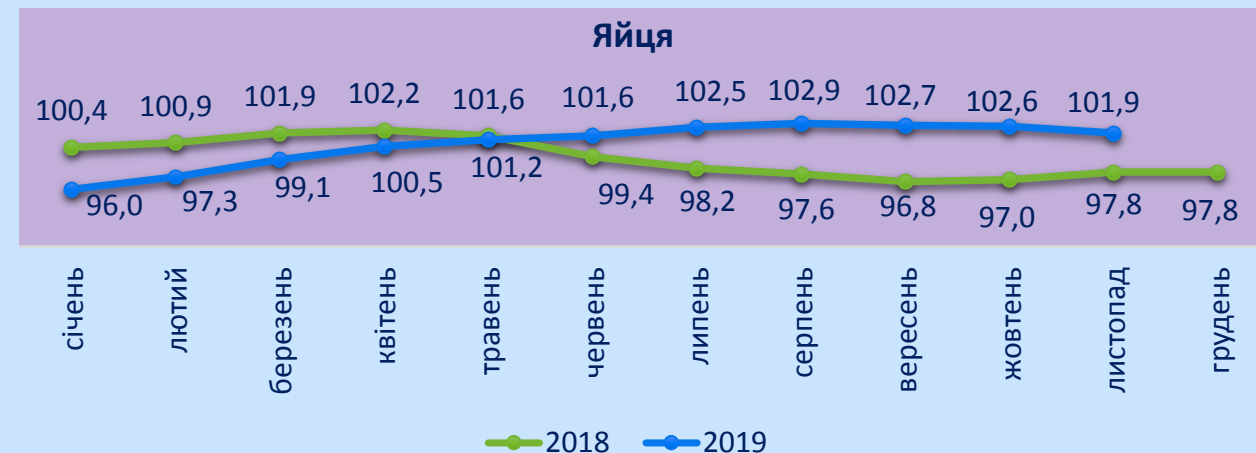
Приріст/скорочення кількості сільськогосподарських тварин за категоріями господарств на 1 грудня 2019 року

(у % до відповідної дати попереднього року)

Господарства усіх категорій	
велика рогата худоба	-14,5
у тому числі корови	-12,2
свині	-17,8
вівці та кози	3,1
птиця свійська	-7,2
Підприємства	
велика рогата худоба	-13,3
у тому числі корови	-15,7
свині	-16,2
вівці та кози	33,0
птиця свійська	-5,2

Індекси виробництва продукції тваринництва у 2018-2019 роках

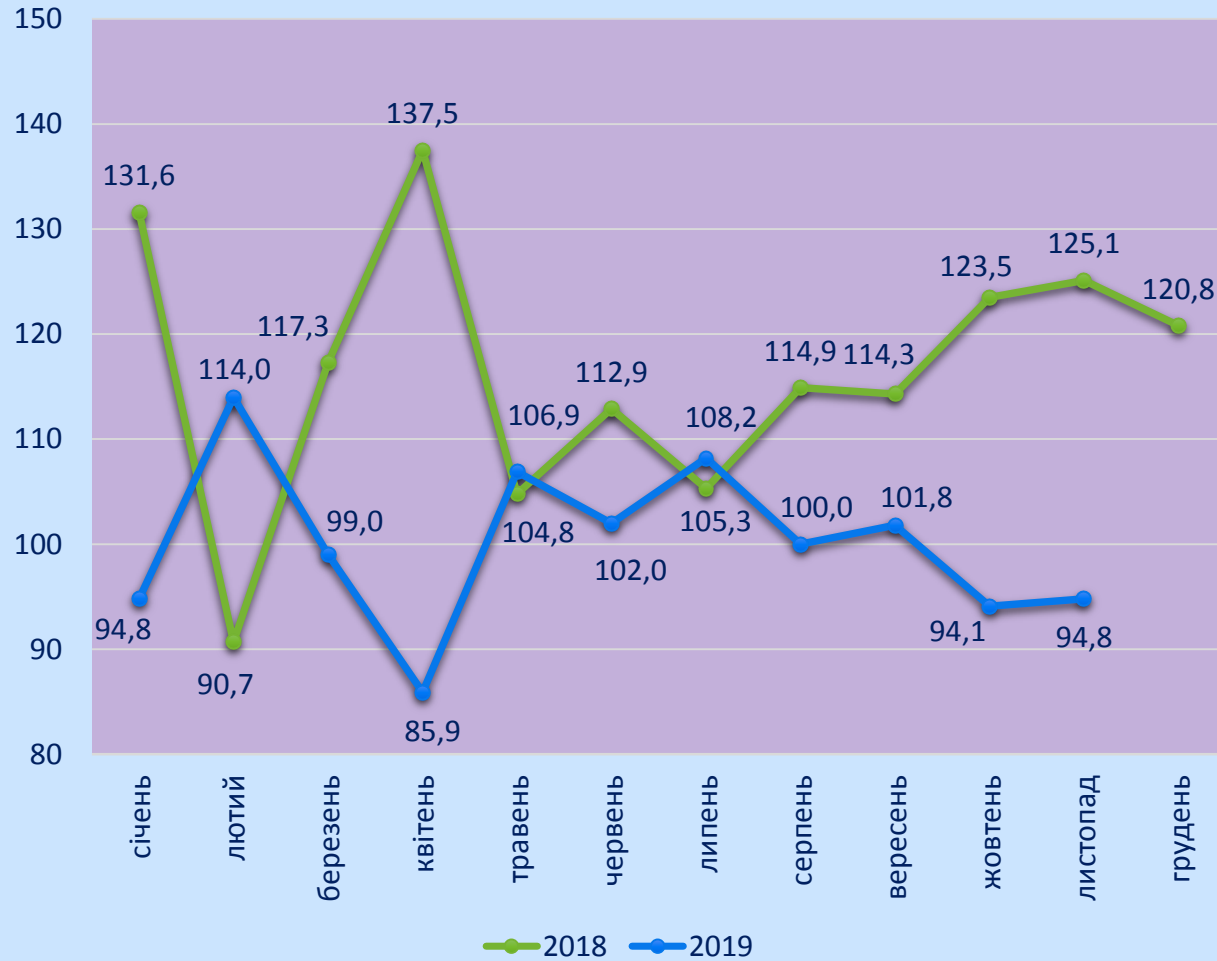
(у % до відповідного періоду попереднього року; наростаючим підсумком)



БУДІВНИЦТВО

Індекси будівельної продукції у 2018-2019 роках

(у % до відповідного періоду попереднього року; наростаючим підсумком)



Обсяг виробленої будівельної продукції за видами в січні-листопаді 2019 року

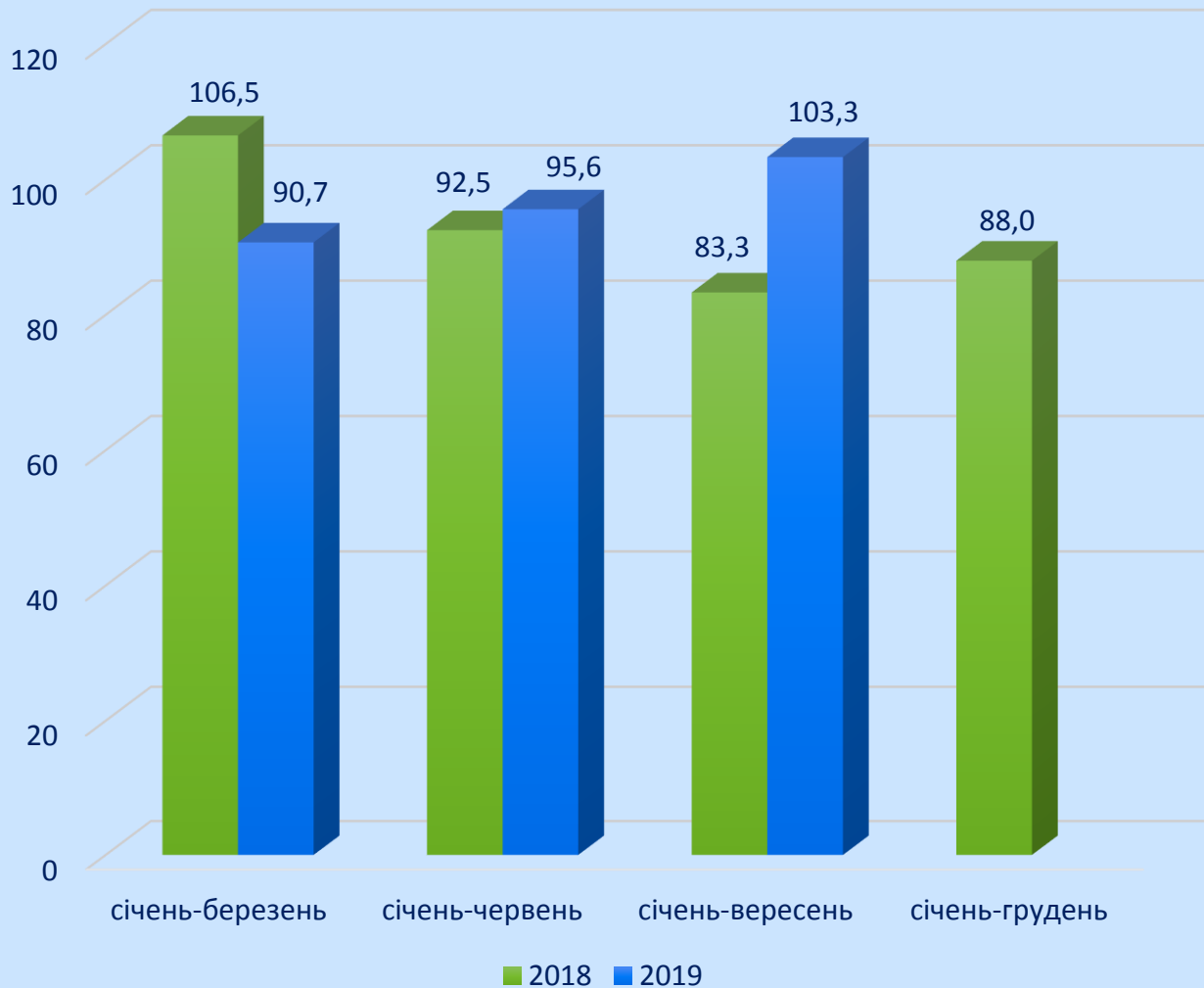
(у % до загального обсягу)



КАПІТАЛЬНІ ІНВЕСТИЦІЇ

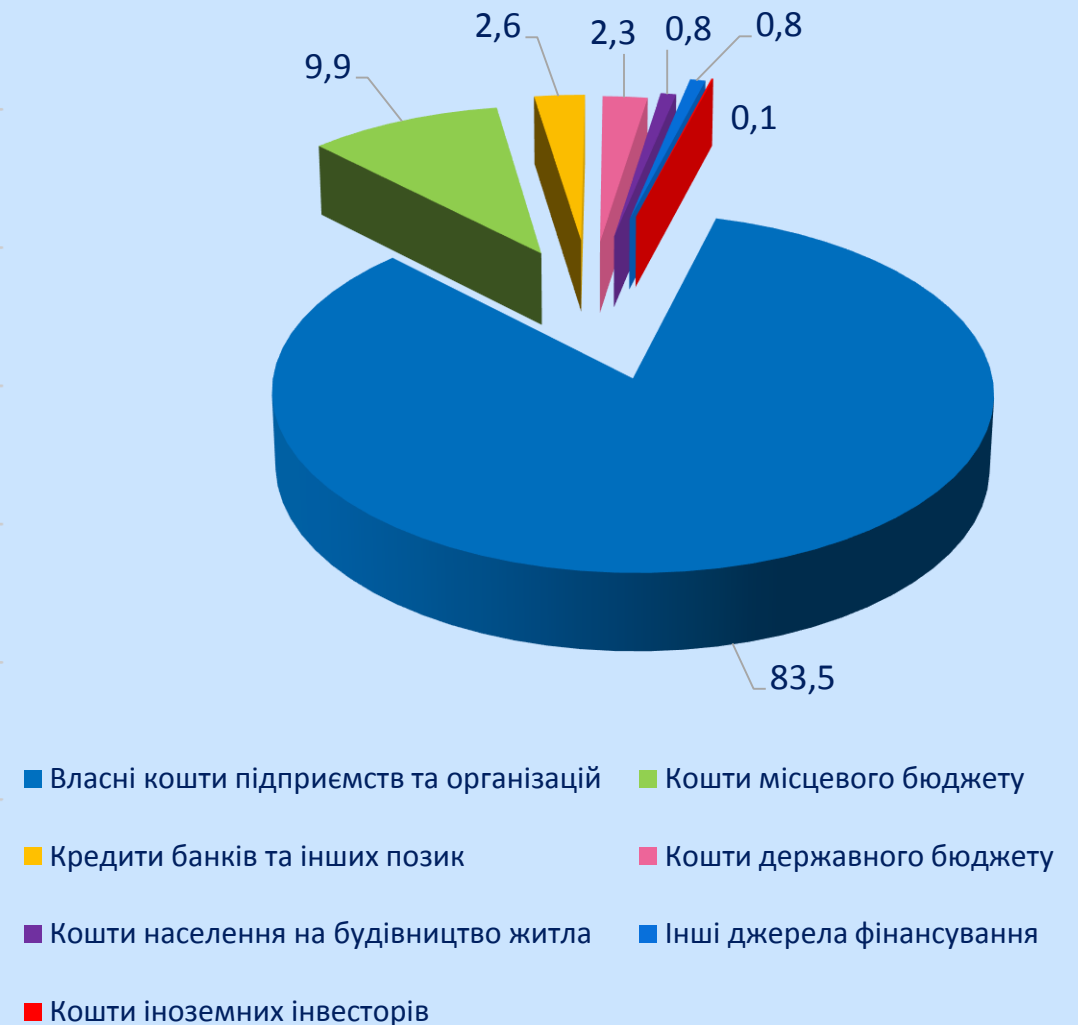
Індекси капітальних інвестицій у 2018-2019 роках

(у % до попереднього періоду відповідного року)



Структура капітальних інвестицій за джерелами фінансування в січні-вересні 2019 року

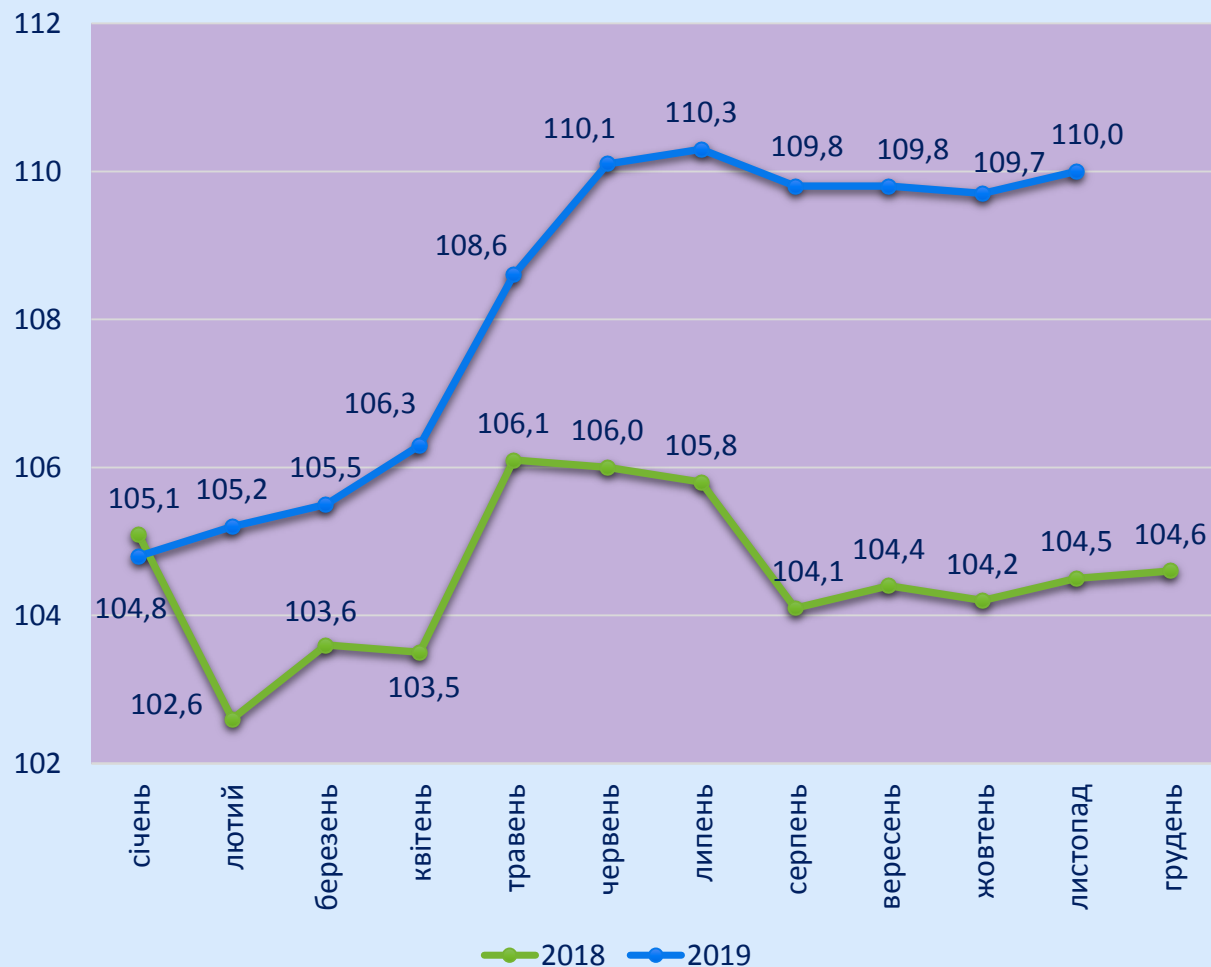
(у % до загального обсягу)



РОЗДРІБНА ТОРГІВЛЯ

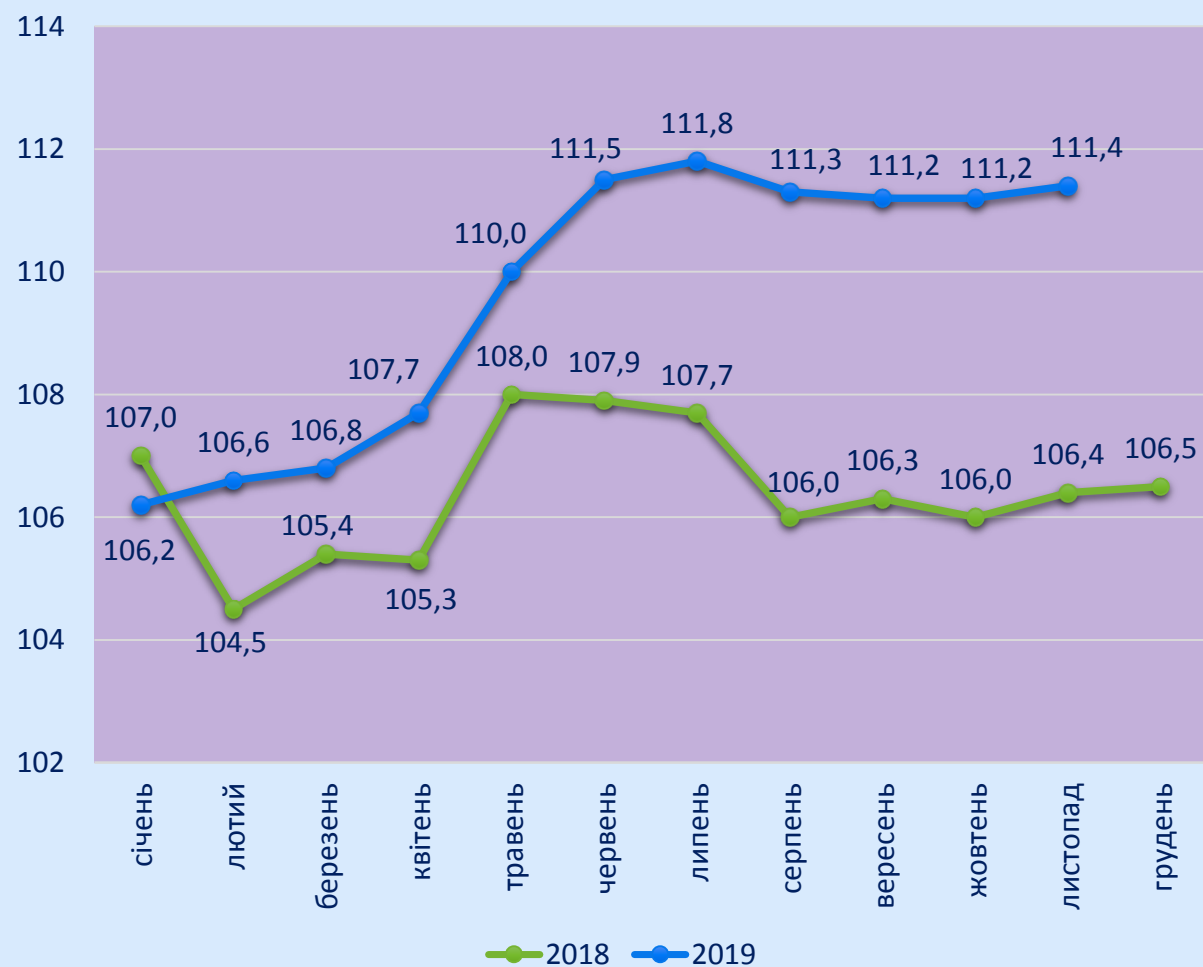
Оборот роздрівної торгівлі у 2018-2019 роках

(у % до відповідного періоду попереднього року, наростаючим підсумком)



Роздрібний товарооборот підприємств роздрівної торгівлі (юридичних осіб) у 2018-2019 роках

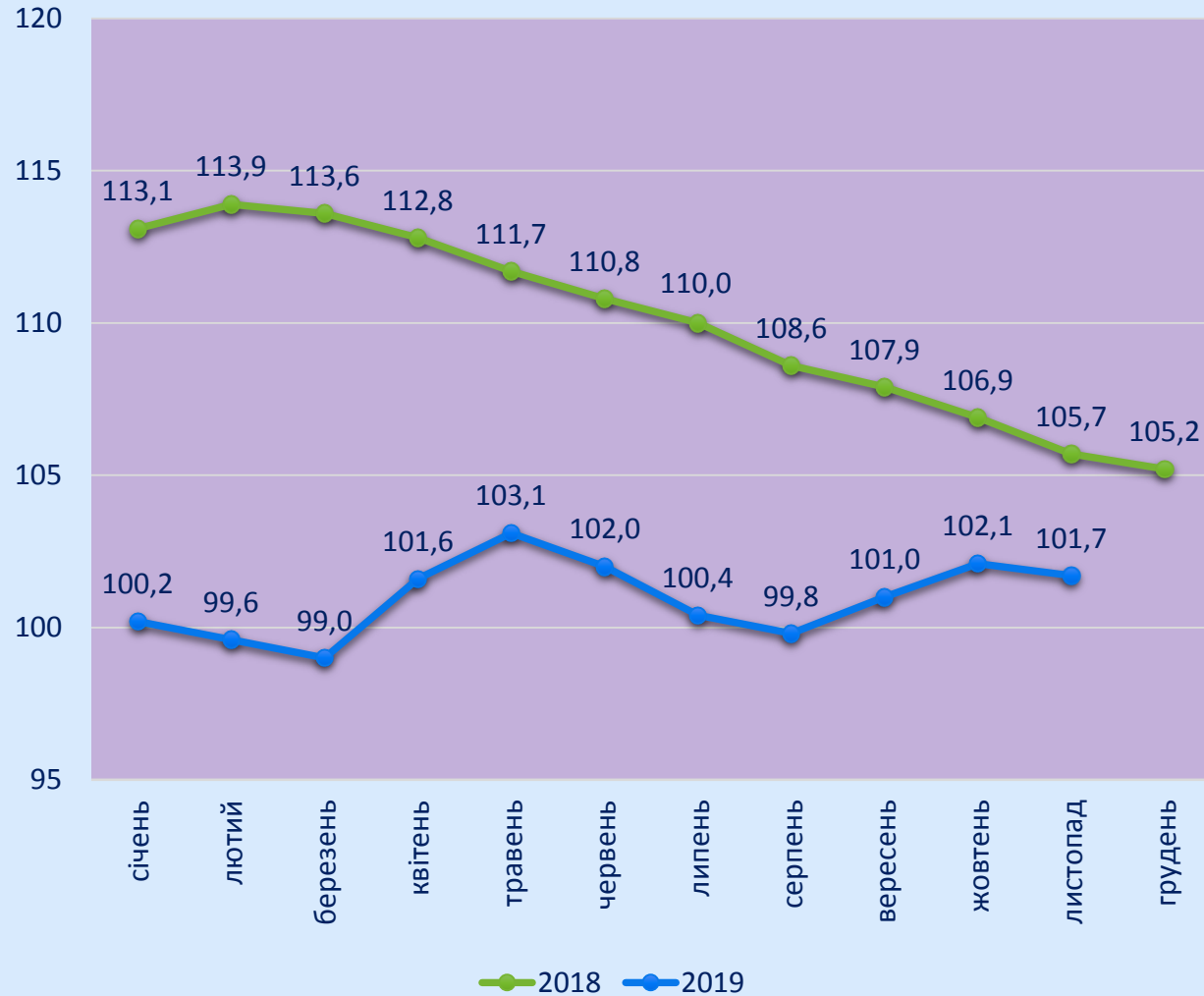
(у % до відповідного періоду попереднього року; наростаючим підсумком)



ТРАНСПОРТ

Вантажооборот підприємств транспорту

(у % до відповідного періоду попереднього року; наростаючим підсумком)



Пасажирооборот підприємств транспорту

(у % до відповідного періоду попереднього року; наростаючим підсумком)

