



Державна служба статистики України
Головне управління статистики у Запорізькій області



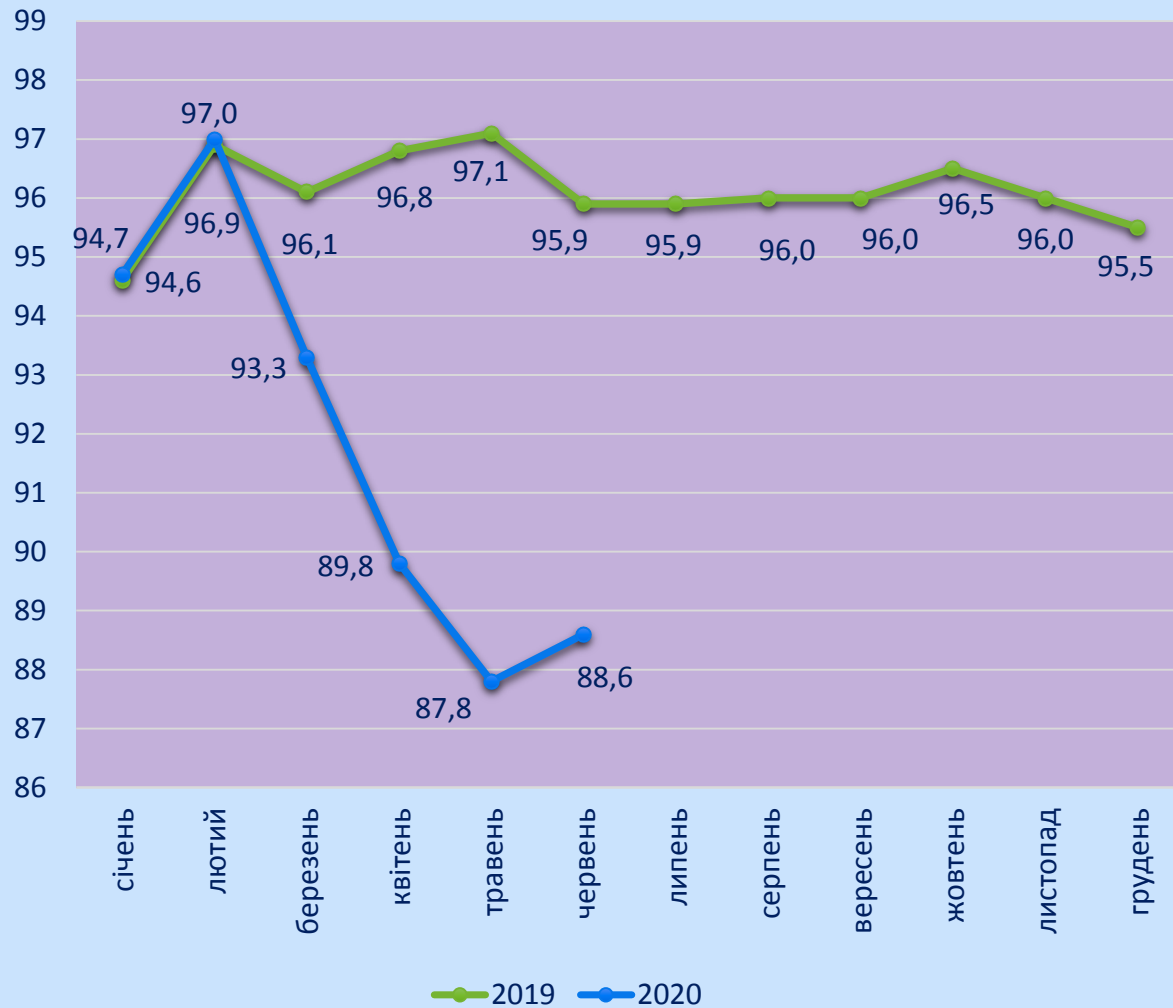
ОСНОВНІ ЕКОНОМІЧНІ ПОКАЗНИКИ ЗАПОРІЗЬКОЇ ОБЛАСТІ ЗА СІЧЕНЬ-ЧЕРВЕНЬ 2020 РОКУ



ПРОМИСЛОВІСТЬ

Індекси промислової продукції у 2019-2020 роках

(у % до відповідного періоду попереднього року;
наростаючим підсумком)



Темп приросту/зниження випуску промислової продукції за видами економічної діяльності за січень-червень 2020 року

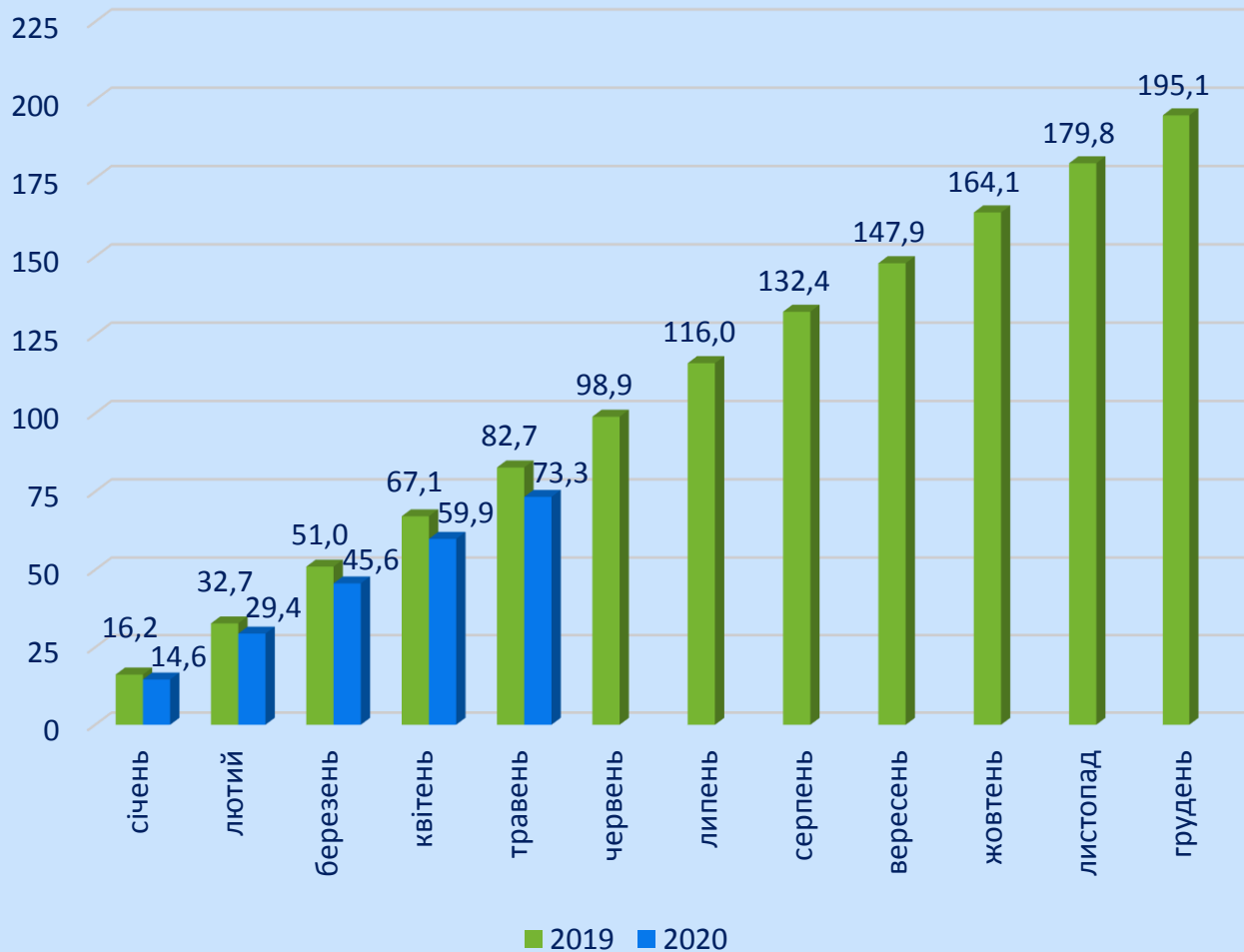
(у % до відповідного періоду попереднього року)

Промисловість	-11,4
Добувна промисловість і розроблення кар'єрів	-0,1
Переробна промисловість	-10,1
у тому числі	
виробництво харчових продуктів, напоїв і тютюнових виробів	-1,1
текстильне виробництво, виробництво одягу, шкіри, виробів зі шкіри та інших матеріалів	-38,4
виготовлення виробів з деревини, виробництво паперу та поліграфічна діяльність	-5,0
виробництво коксу та продуктів нафтоперероблення	0,7
виробництво хімічних речовин і хімічної продукції	-8,7
виробництво основних фармацевтичних продуктів і фармацевтичних препаратів	0,7
виробництво гумових і пластмасових виробів, іншої неметалевої мінеральної продукції	-11,3
металургійне виробництво; виробництво готових металевих виробів, крім машин і устаткування	-11,4
машинобудування, крім ремонту і монтажу машин і устаткування	-13,4
Постачання електроенергії, газу, пари та кондиційованого повітря	-16,9

ПРОМИСЛОВІСТЬ

Обсяг реалізованої промислової продукції у 2019-2020 роках

(млрд.грн; наростаючим підсумком)



Структура обсягу реалізованої промислової продукції в січні-травні 2020 року

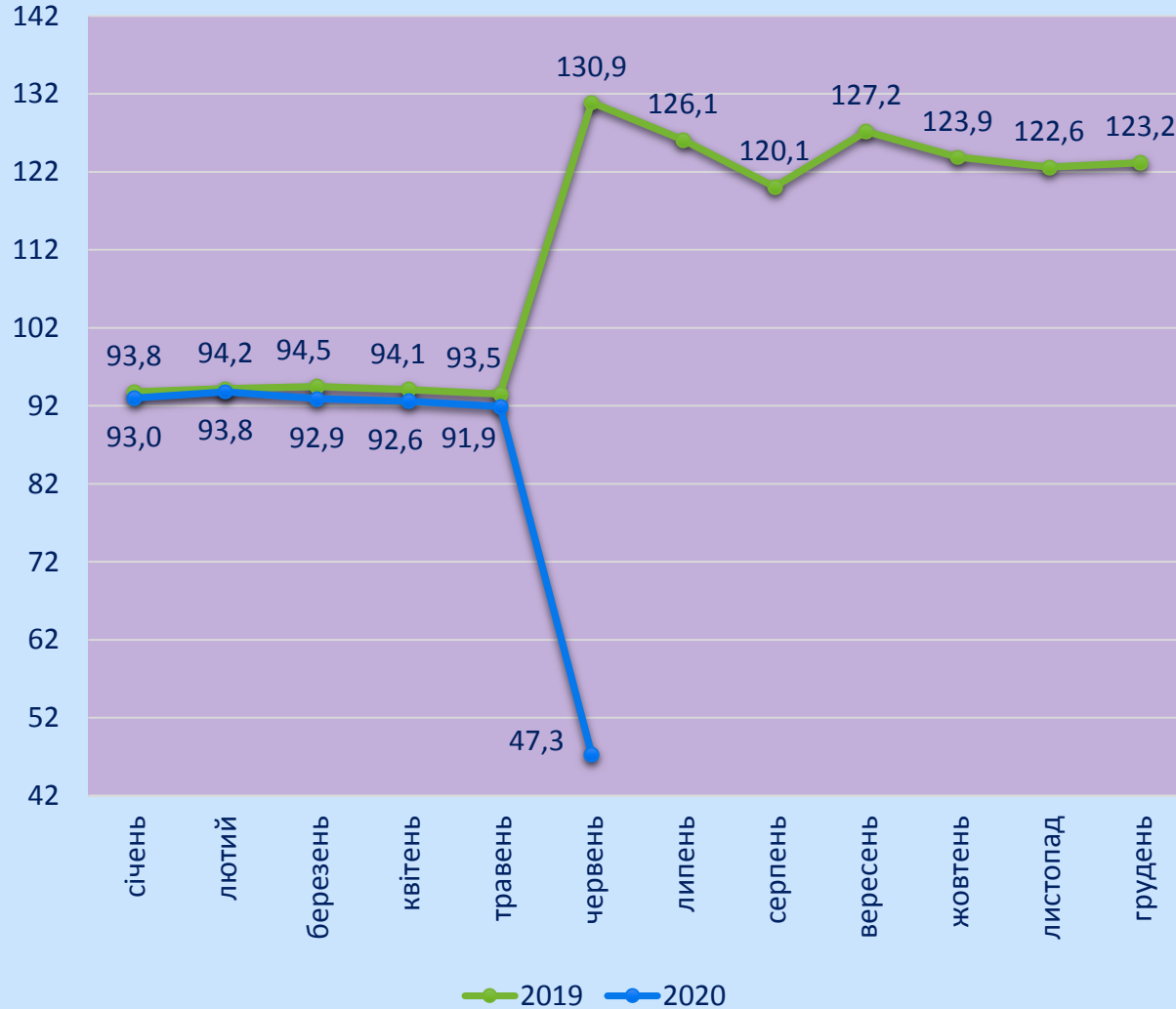
(у % до всієї реалізованої продукції)



СІЛЬСЬКЕ ГОСПОДАРСТВО

Індекси сільськогосподарської продукції у господарствах усіх категорій у 2019-2020 роках

(у % до відповідного періоду попереднього року)



Індекси сільськогосподарської продукції за категоріями господарств у 2019-2020 роках

(у % до відповідного періоду попереднього року)

	Підприємства		Господарства населення	
	2019	2020	2019	2020
січень	96,7	93,5	91,3	92,5
січень-лютий	96,6	95,0	92,0	92,5
січень-березень	95,7	93,0	93,6	92,7
січень-квітень	95,1	90,9	93,3	93,9
січень-травень	94,9	89,6	92,6	93,6
січень-червень	144,0	34,5	119,6	67,9
січень-липень	146,7		106,2	
січень-серпень	141,4		100,3	
січень-вересень	143,3		109,5	
січень-жовтень	138,0		107,2	
січень-листопад	135,7		106,9	
січень-грудень	137,0		106,6	

СІЛЬСЬКЕ ГОСПОДАРСТВО

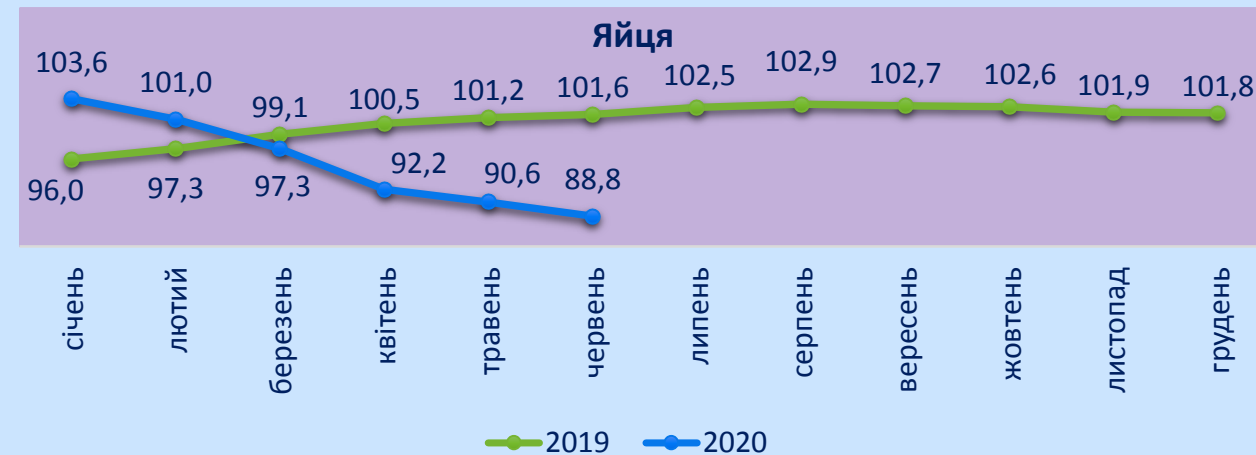
Приріст/скорочення кількості сільськогосподарських тварин за категоріями господарств на 1 липня 2020 року

(у % до відповідної дати попереднього року)

Господарства усіх категорій	
велика рогата худоба	-12,2
у тому числі корови	-12,2
свині	-20,3
вівці та кози	-13,5
птиця свійська	-16,6
Підприємства	
велика рогата худоба	-9,3
у тому числі корови	-10,9
свині	-25,4
вівці та кози	-10,4
птиця свійська	-29,3

Індекси виробництва продукції тваринництва у 2019-2020 роках

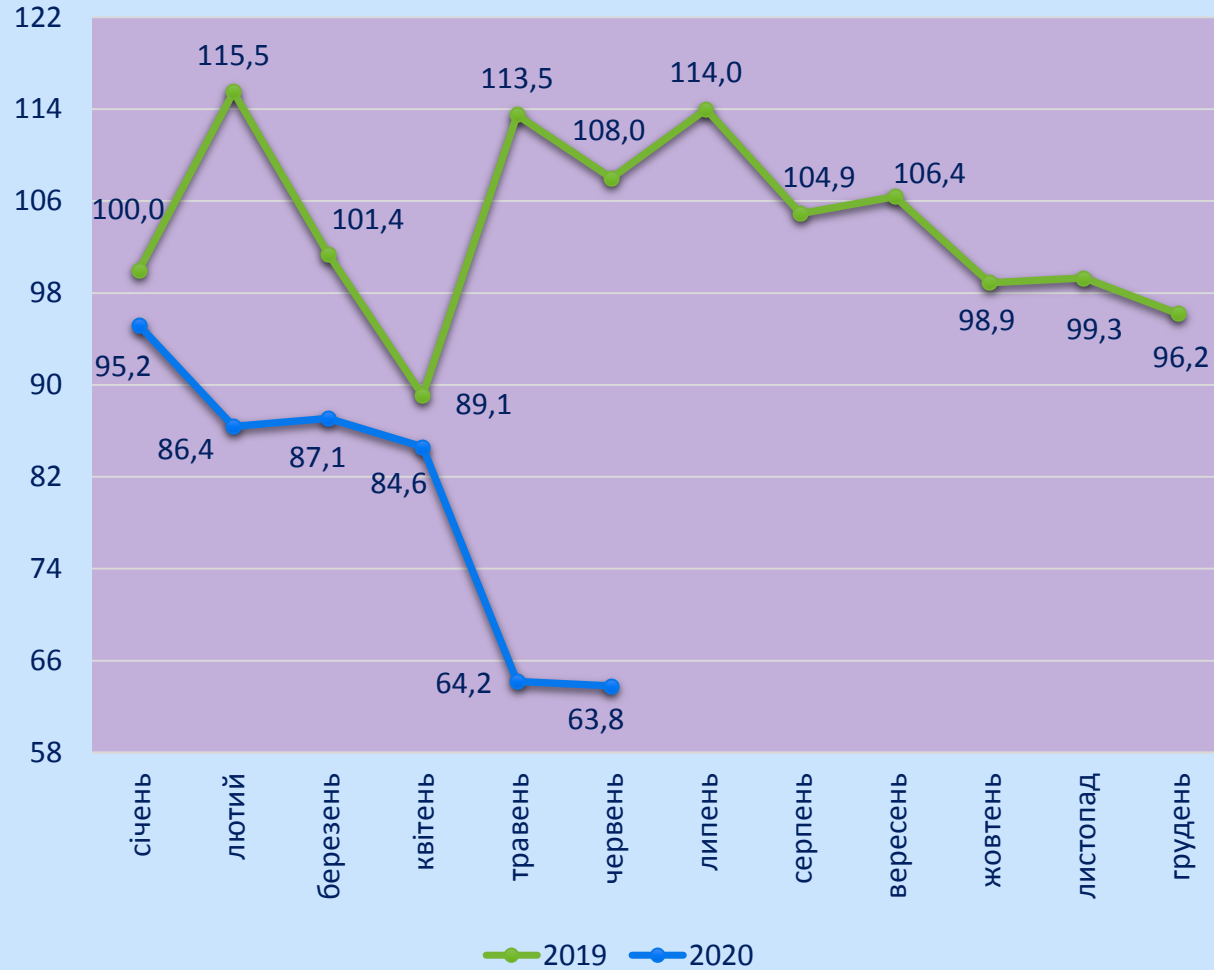
(у % до відповідного періоду попереднього року; наростаючим підсумком)



БУДІВНИЦТВО

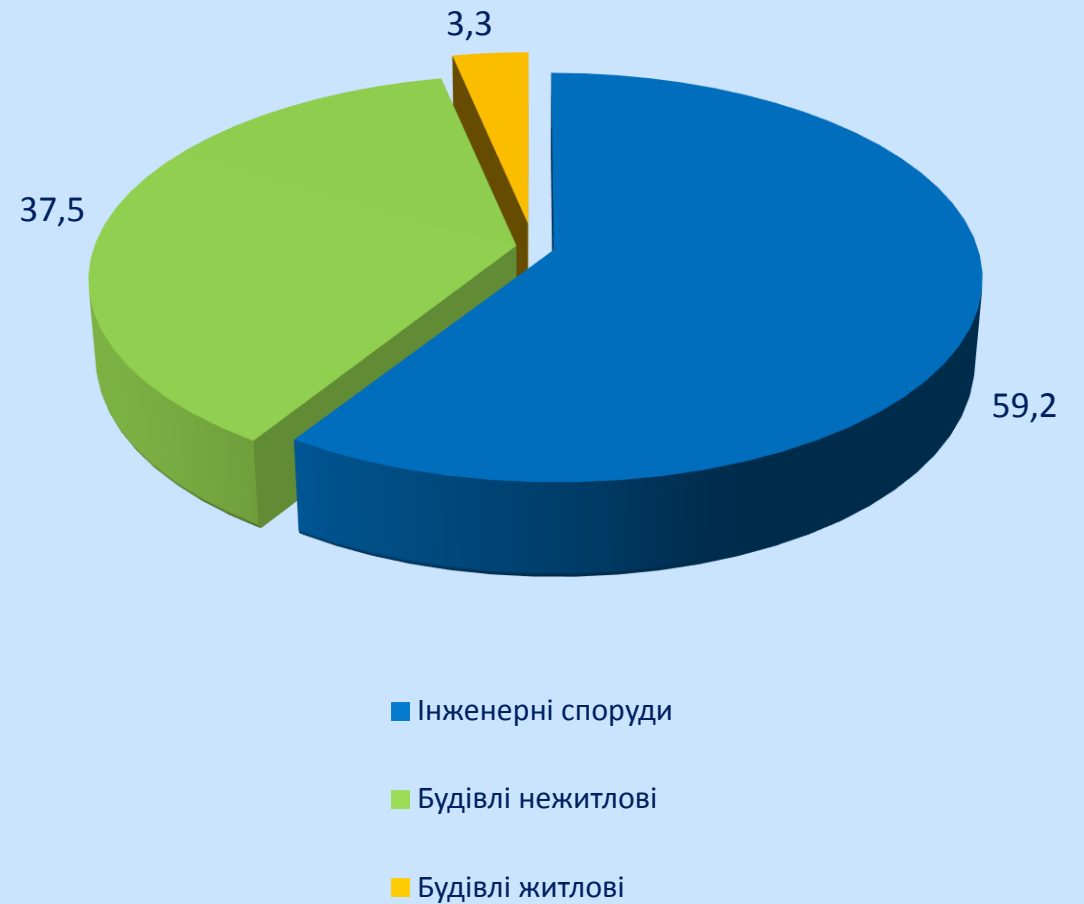
Індекси будівельної продукції у 2019-2020 роках

(у % до відповідного періоду попереднього року; наростаючим підсумком)



Обсяг виробленої будівельної продукції за видами в січні-червні 2020 року

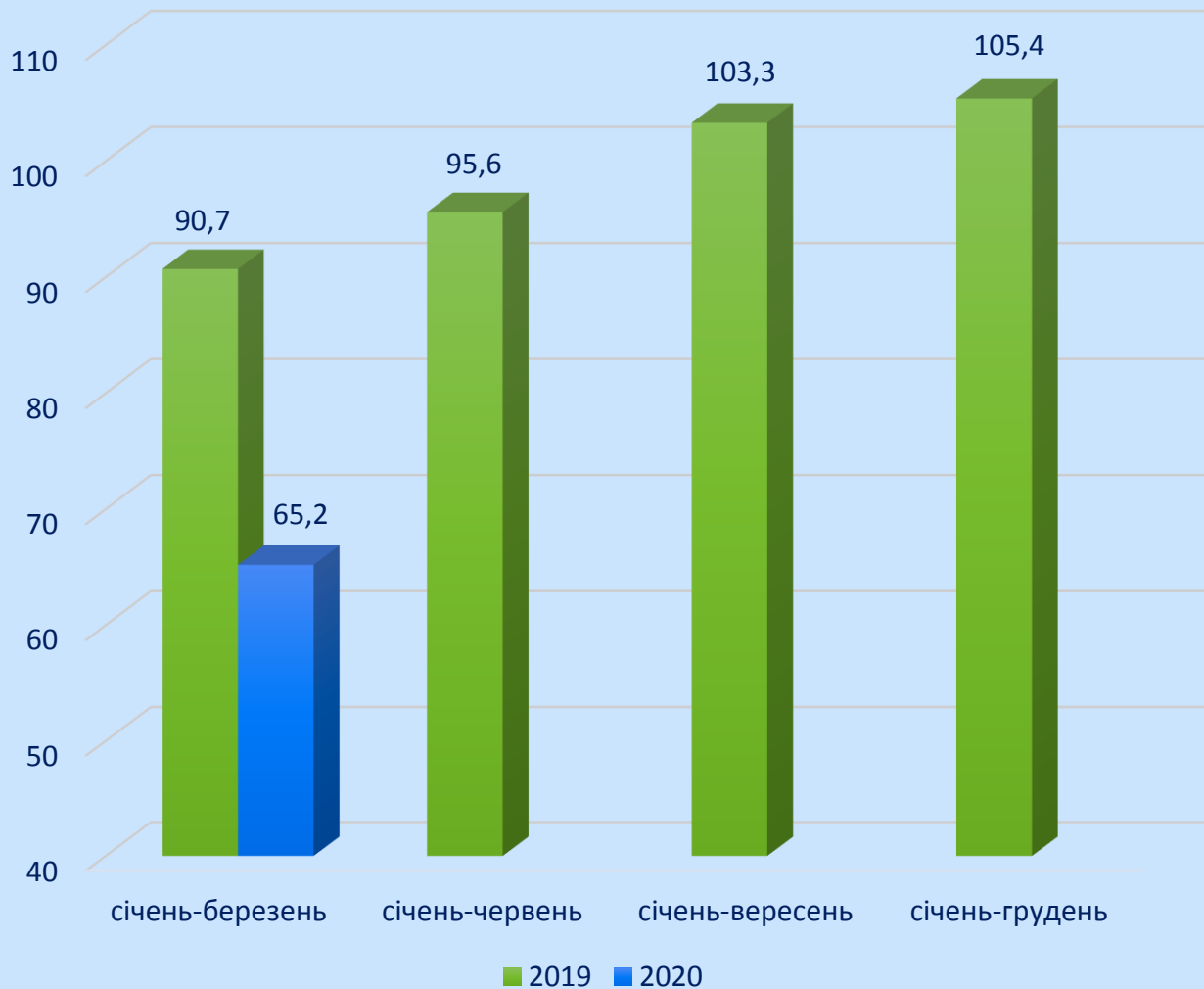
(у % до загального обсягу)



КАПІТАЛЬНІ ІНВЕСТИЦІЇ

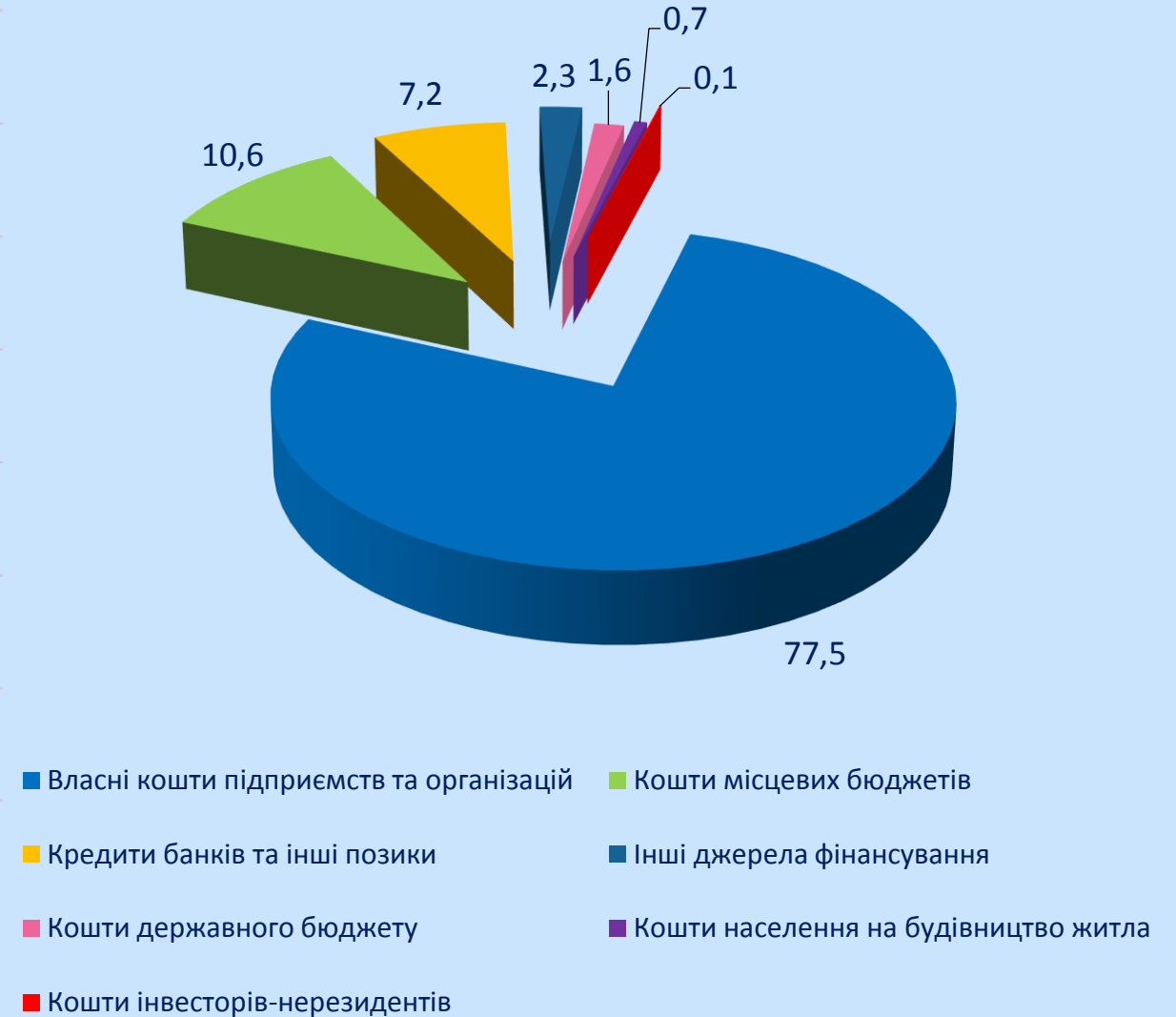
Індекси капітальних інвестицій у 2019-2020 роках

(у % до попереднього періоду відповідного року)



Структура капітальних інвестицій за джерелами фінансування в січні-березні 2020 року

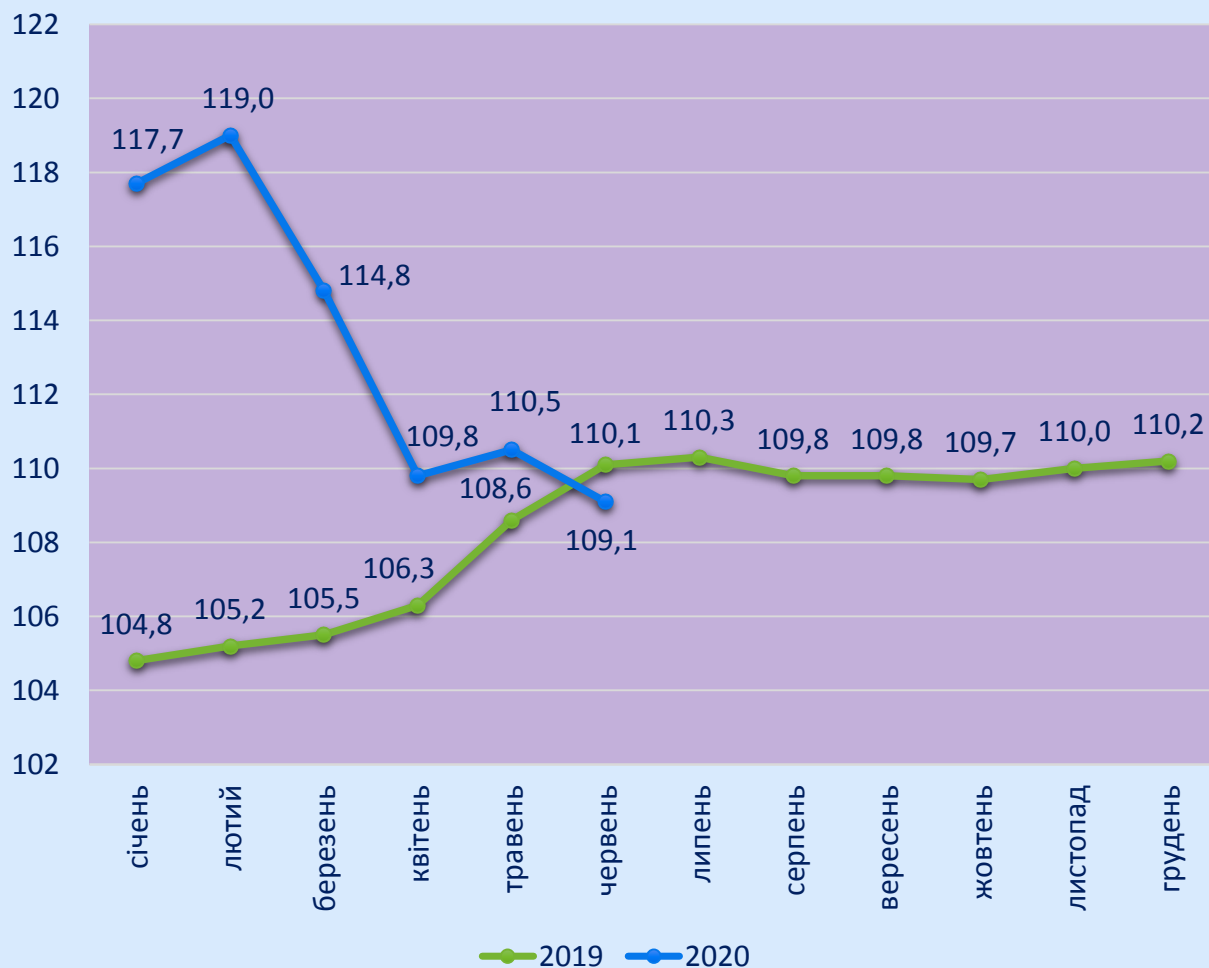
(у % до загального обсягу)



РОЗДРІБНА ТОРГІВЛЯ

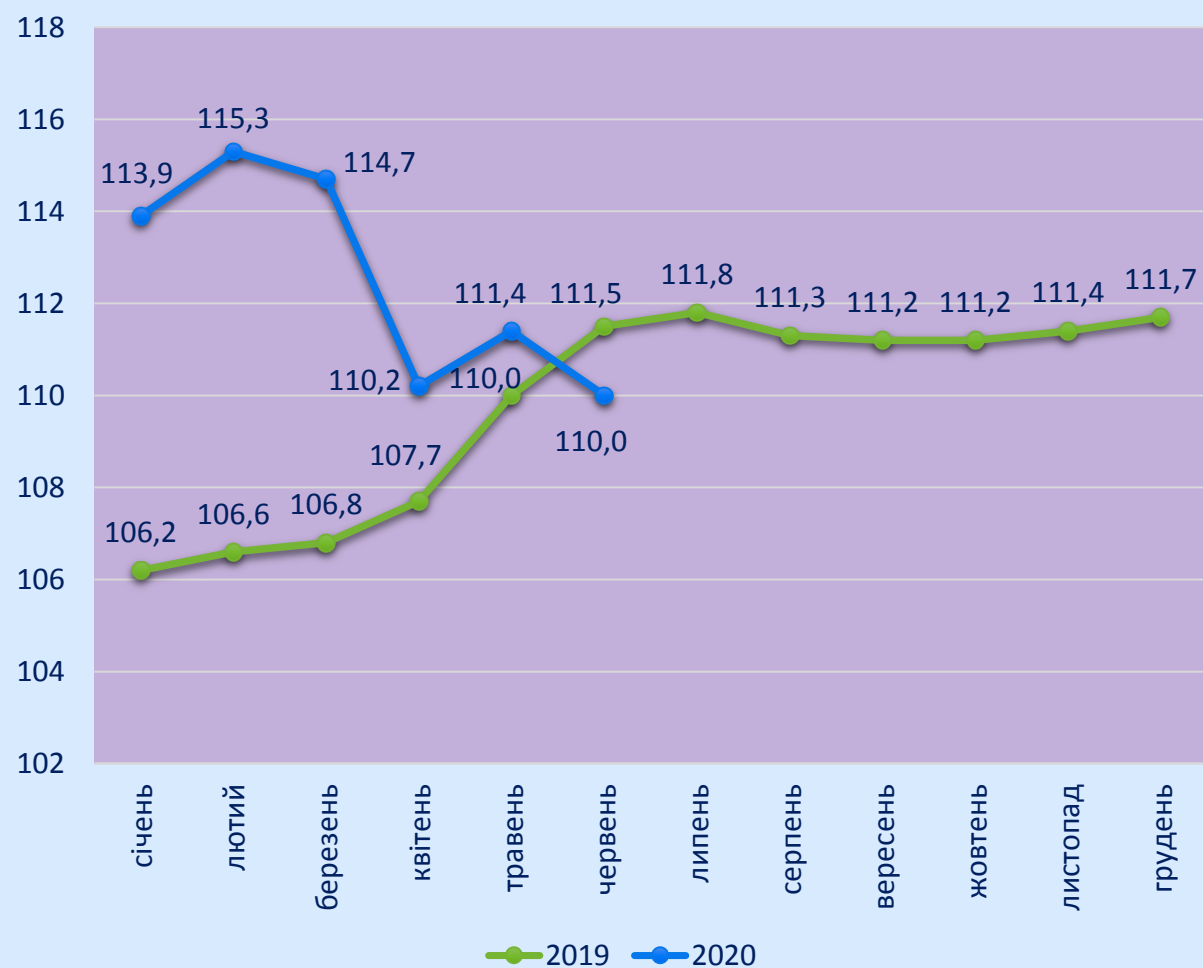
Оборот роздрівної торгівлі у 2019-2020 роках

(у % до відповідного періоду попереднього року, наростаючим підсумком)



Роздрібний товарооборот підприємств роздрівної торгівлі (юридичних осіб) у 2019-2020 роках

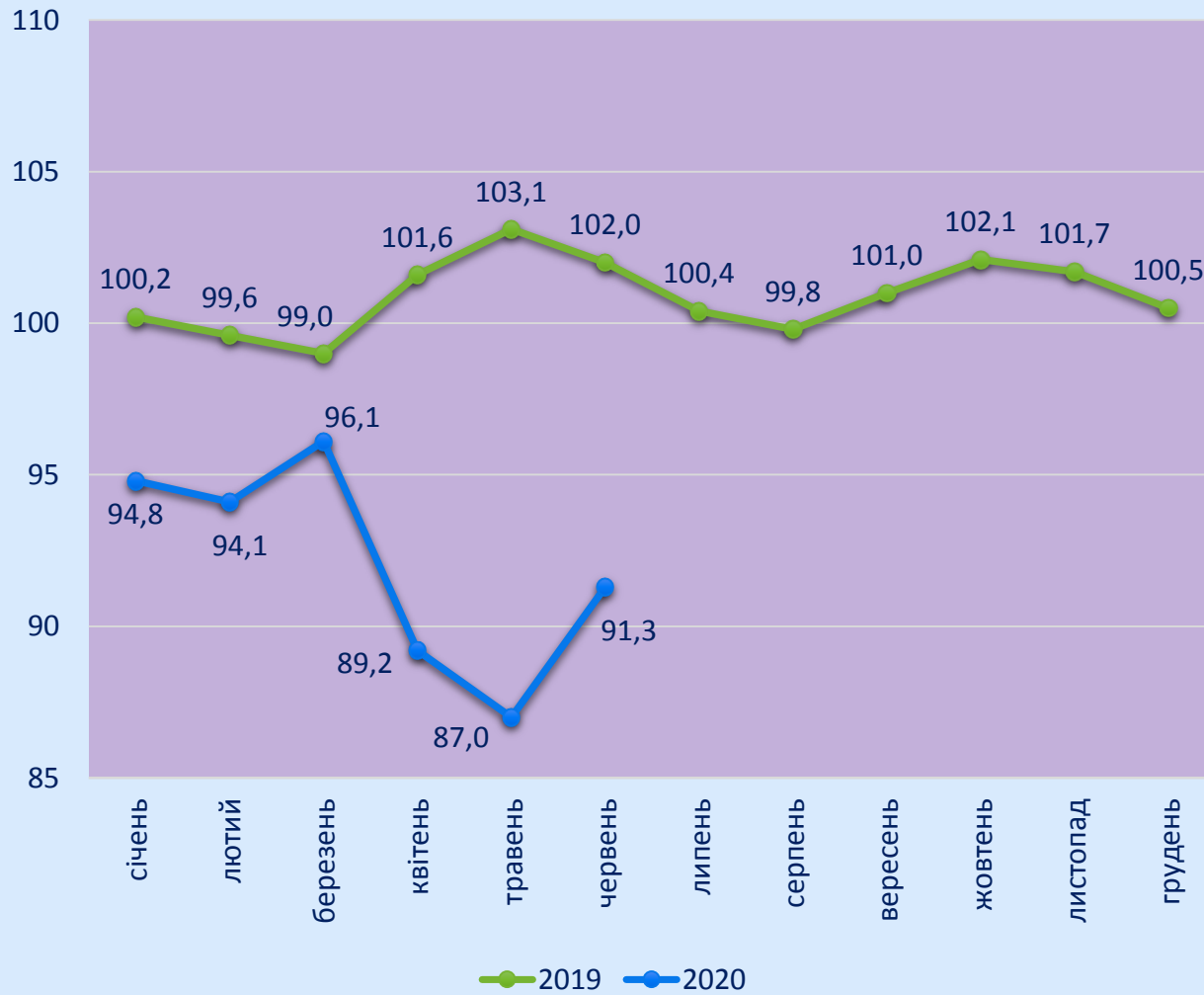
(у % до відповідного періоду попереднього року; наростаючим підсумком)



ТРАНСПОРТ

Вантажообіг підприємств транспорту у 2019-2020 роках

(у % до відповідного періоду попереднього року; наростаючим підсумком)



Пасажиروобіг підприємств транспорту у 2019-2020 роках

(у % до відповідного періоду попереднього року; наростаючим підсумком)

