



Державна служба статистики України  
Головне управління статистики у Запорізькій області



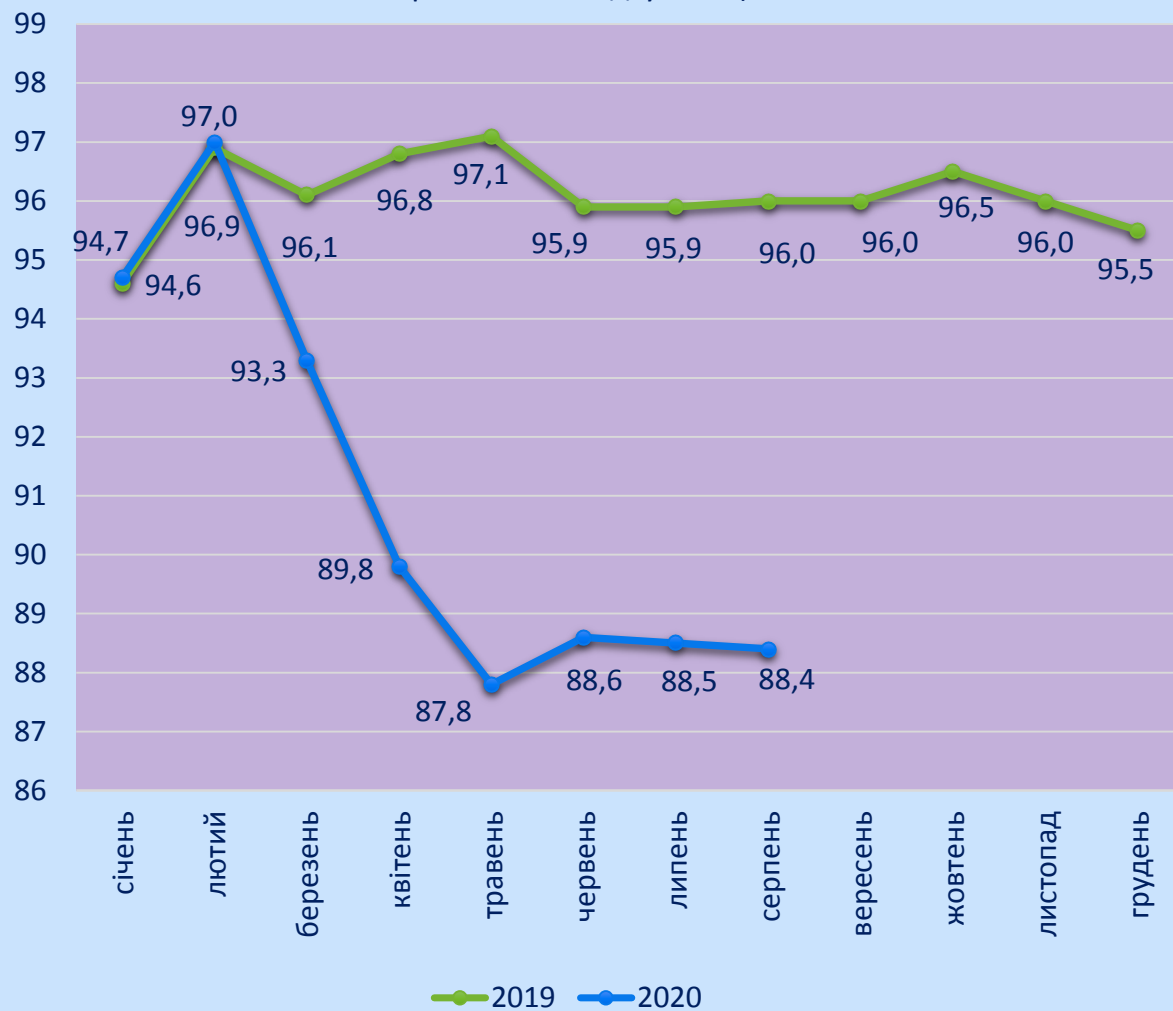
# ОСНОВНІ ЕКОНОМІЧНІ ПОКАЗНИКИ ЗАПОРІЗЬКОЇ ОБЛАСТІ ЗА СІЧЕНЬ-СЕРПЕНЬ 2020 РОКУ



# ПРОМИСЛОВІСТЬ

## Індекси промислової продукції у 2019-2020 роках

(у % до відповідного періоду попереднього року;  
наростаючим підсумком)



## Темп приросту/зниження випуску промислової продукції за видами економічної діяльності за січень-серпень 2020 року

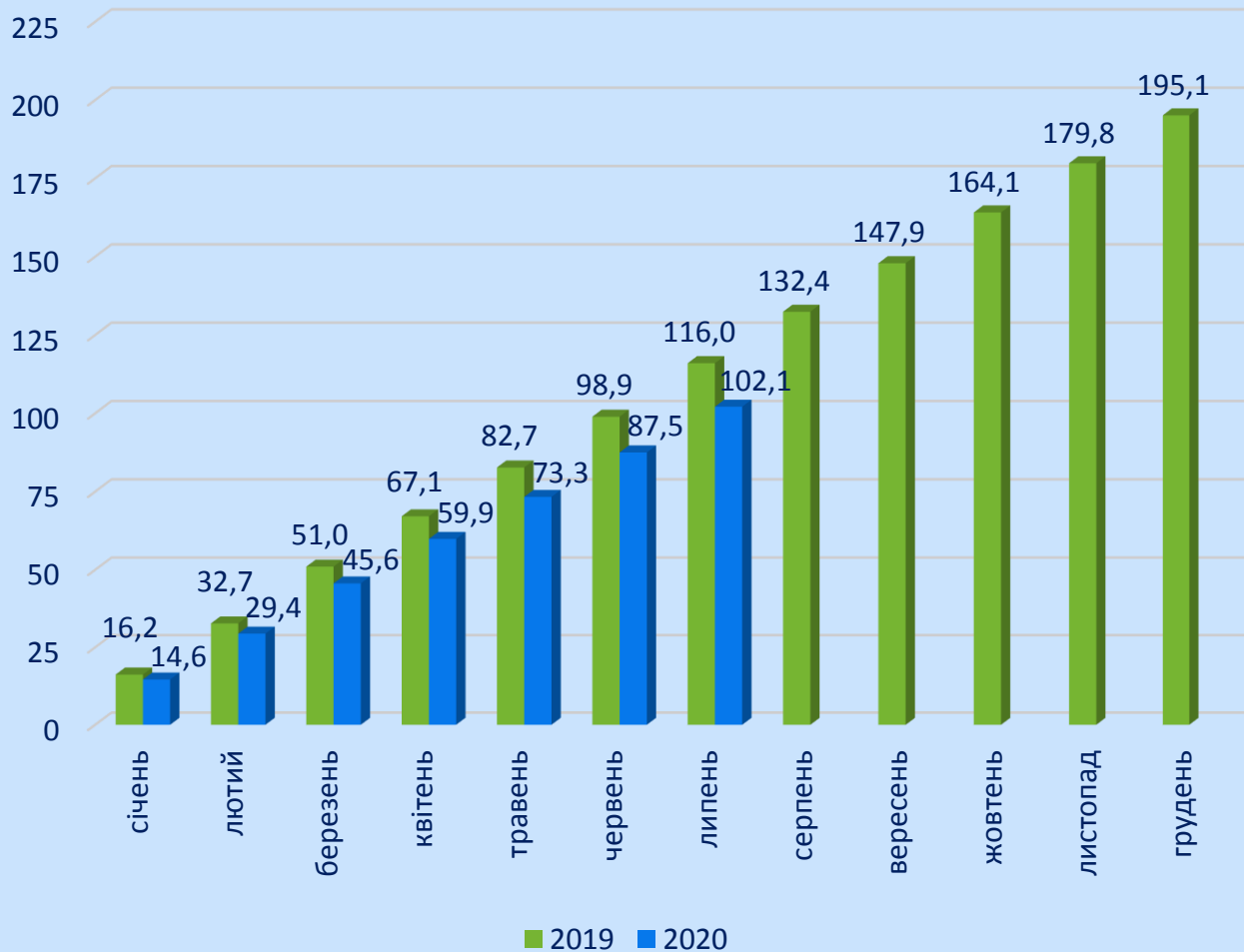
(у % до відповідного періоду попереднього року)

<b>Промисловість</b>	<b>-11,6</b>
Добувна промисловість і розроблення кар'єрів	-0,2
Переробна промисловість	-9,8
у тому числі	
виробництво харчових продуктів, напоїв і тютюнових виробів	-1,0
текстильне виробництво, виробництво одягу, шкіри, виробів зі шкіри та інших матеріалів	-27,7
виготовлення виробів з деревини, виробництво паперу та поліграфічна діяльність	0,4
виробництво коксу та продуктів нафтоперероблення	0,3
виробництво хімічних речовин і хімічної продукції	-7,0
виробництво основних фармацевтичних продуктів і фармацевтичних препаратів	1,6
виробництво гумових і пластмасових виробів, іншої неметалевої мінеральної продукції	-8,1
металургійне виробництво; виробництво готових металевих виробів, крім машин і устаткування	-9,6
машинобудування, крім ремонту і монтажу машин і устаткування	-13,1
Постачання електроенергії, газу, пари та кондиційованого повітря	-18,4

# ПРОМИСЛОВІСТЬ

## Обсяг реалізованої промислової продукції у 2019-2020 роках

(млрд.грн; наростаючим підсумком)



## Структура обсягу реалізованої промислової продукції в січні-липні 2020 року

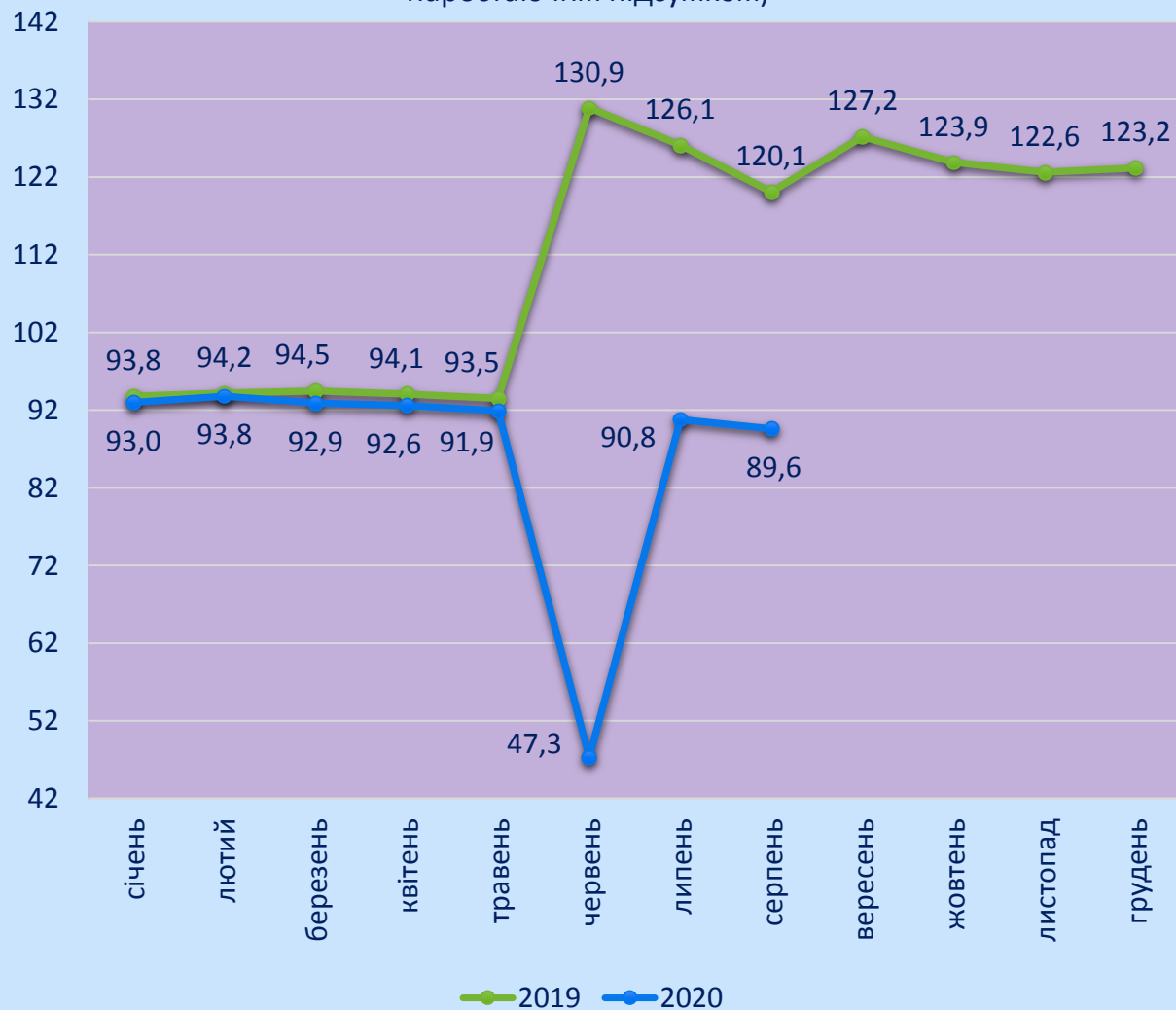
(у % до всієї реалізованої продукції)



# СІЛЬСЬКЕ ГОСПОДАРСТВО

## Індекси сільськогосподарської продукції у господарствах усіх категорій у 2019-2020 роках

(у % до відповідного періоду попереднього року; наростаючим підсумком)



## Індекси сільськогосподарської продукції за категоріями господарств у 2019-2020 роках

(у % до відповідного періоду попереднього року)

	Підприємства		Господарства населення	
	2019	2020	2019	2020
січень	96,7	93,5	91,3	92,5
січень-лютий	96,6	95,0	92,0	92,5
січень-березень	95,7	93,0	93,6	92,7
січень-квітень	95,1	90,9	93,3	93,9
січень-травень	94,9	89,6	92,6	93,6
січень-червень	144,0	34,5	119,6	67,9
січень-липень	146,7	91,5	106,2	89,5
січень-серпень	141,4	89,0	100,3	90,7
січень-вересень	143,3		109,5	
січень-жовтень	138,0		107,2	
січень-листопад	135,7		106,9	
січень-грудень	137,0		106,6	

# СІЛЬСЬКЕ ГОСПОДАРСТВО


## Приріст/скорочення кількості сільськогосподарських тварин за категоріями господарств на 1 вересня 2020 року

(у % до відповідної дати попереднього року)

Господарства усіх категорій	
велика рогата худоба	-12,3
у тому числі корови	-12,1
свині	-17,7
вівці та кози	-15,8
птиця свійська	-15,5
Підприємства	
велика рогата худоба	-6,7
у тому числі корови	-9,5
свині	-21,2
вівці та кози	-15,4
птиця свійська	-26,1

## Індекси виробництва продукції тваринництва у 2019-2020 роках

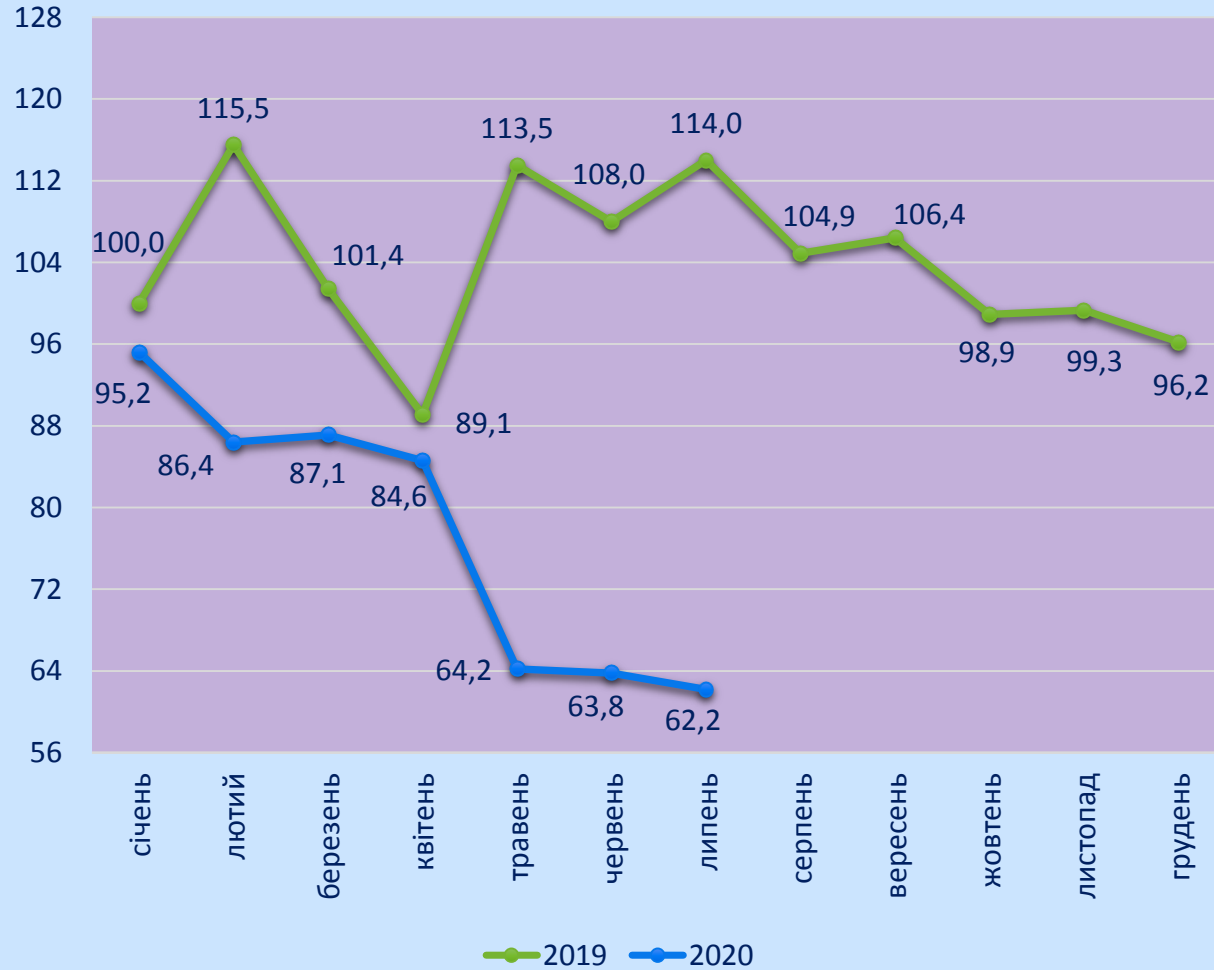
(у % до відповідного періоду попереднього року; наростаючим підсумком)



# БУДІВНИЦТВО

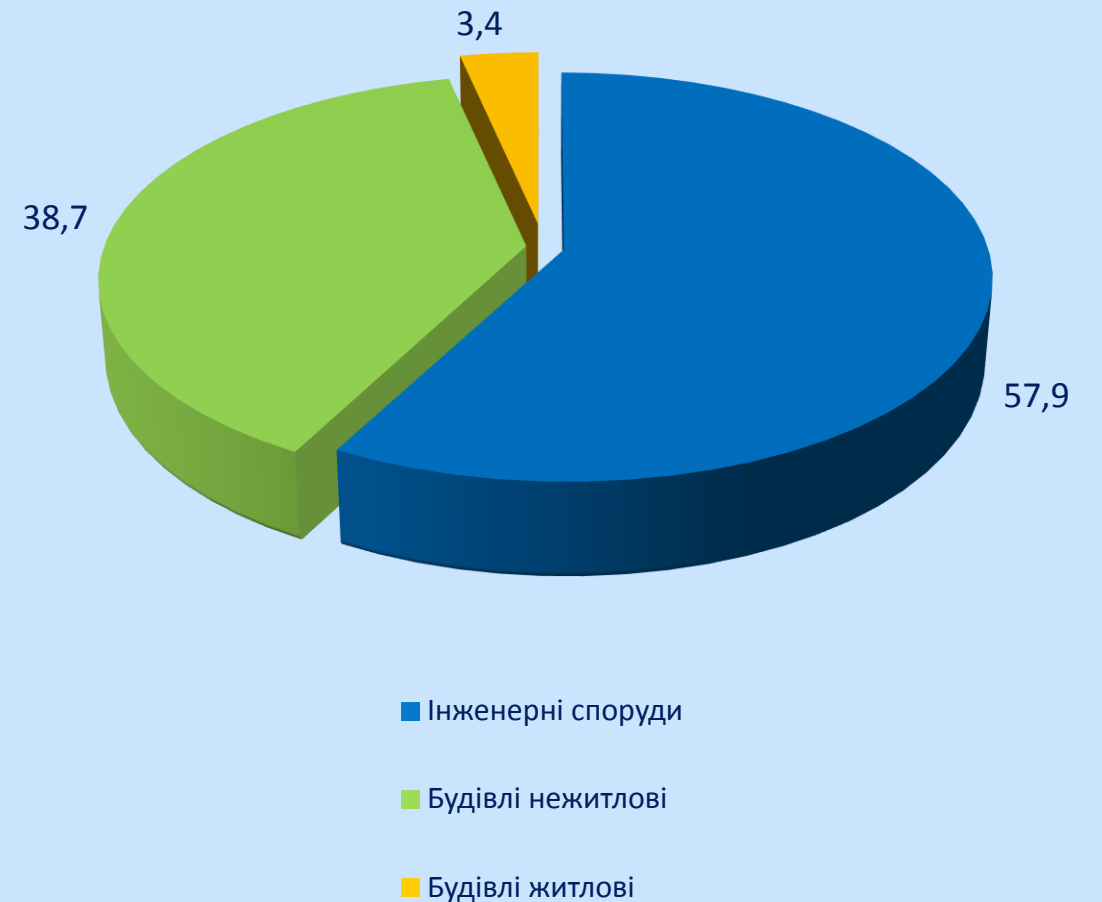
## Індекси будівельної продукції у 2019-2020 роках

(у % до відповідного періоду попереднього року; наростаючим підсумком)



## Обсяг виробленої будівельної продукції за видами в січні-липні 2020 року

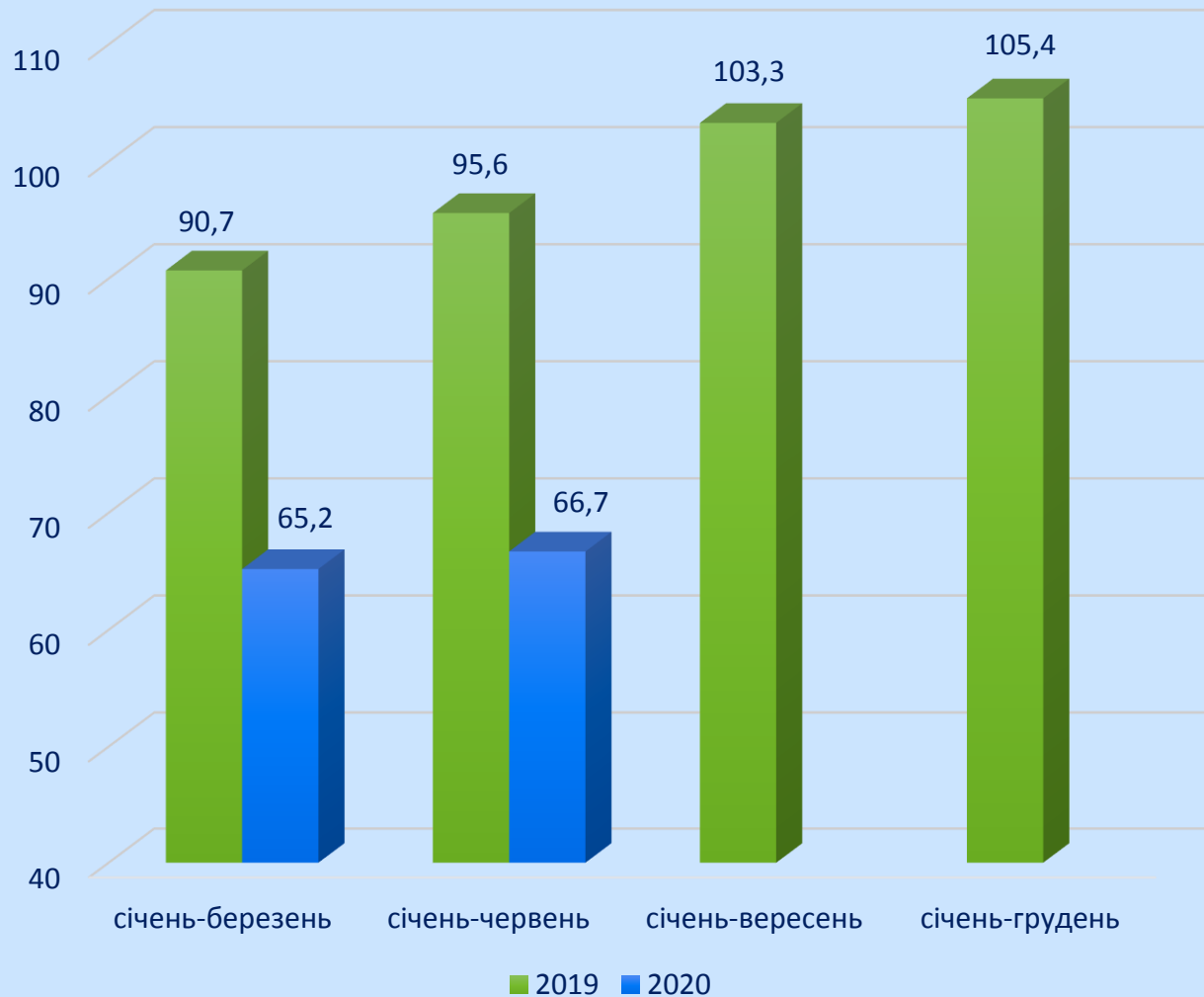
(у % до загального обсягу)



# КАПІТАЛЬНІ ІНВЕСТИЦІЇ

## Індекси капітальних інвестицій у 2019-2020 роках

(у % до попереднього періоду відповідного року)



## Структура капітальних інвестицій за джерелами фінансування в січні-червні 2020 року

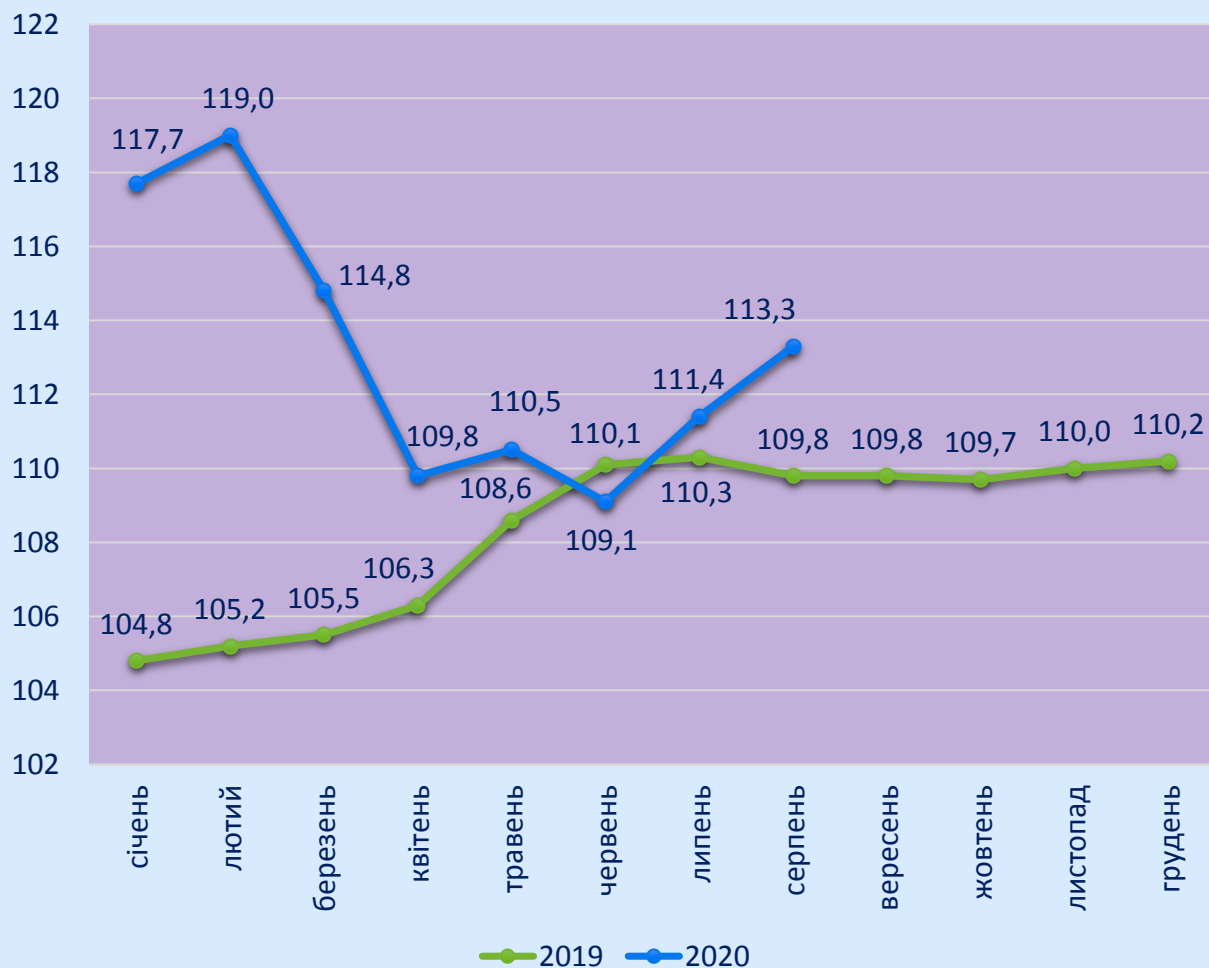
(у % до загального обсягу)



# РОЗДРІБНА ТОРГІВЛЯ

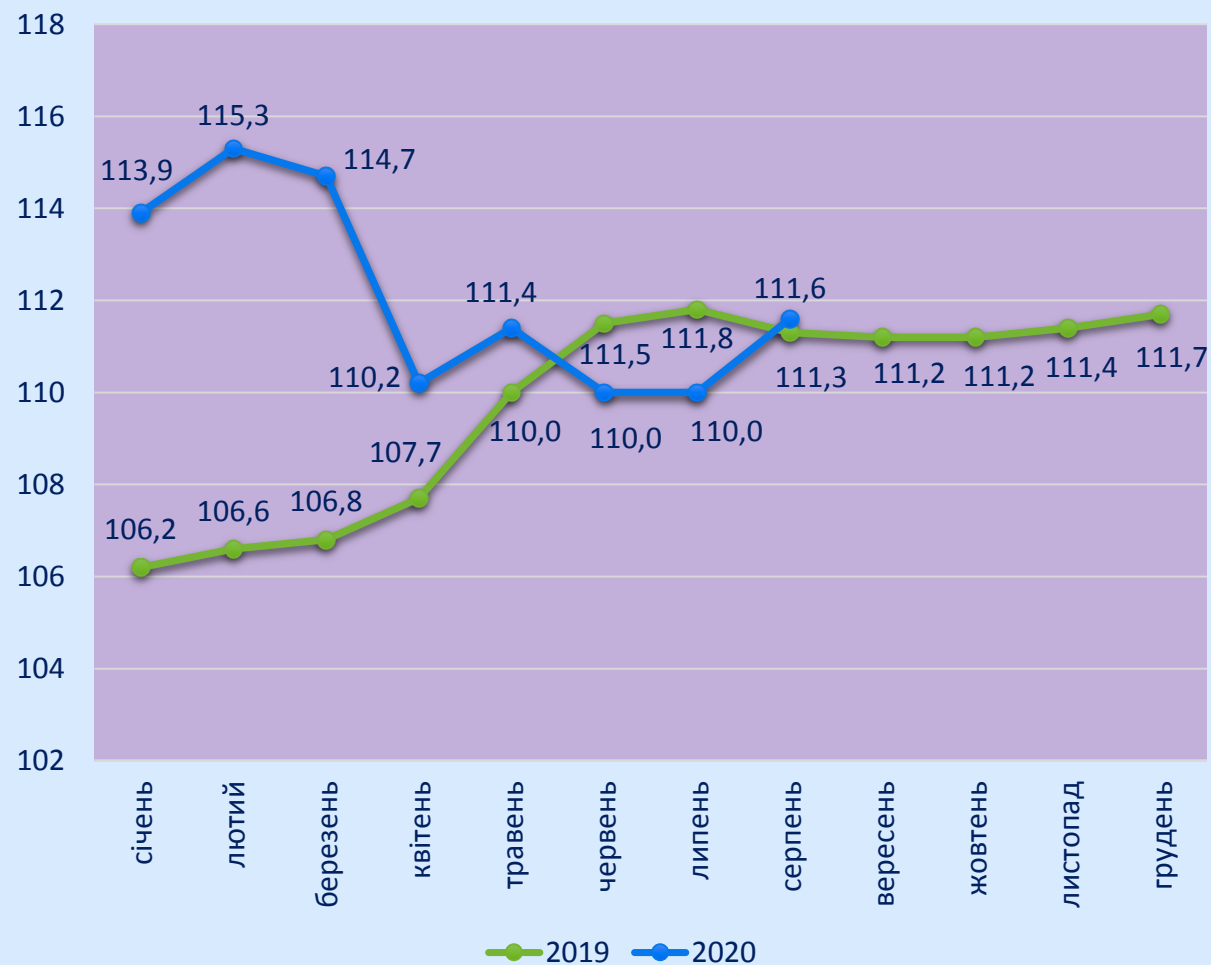
## Оборот роздрівної торгівлі у 2019-2020 роках

(у % до відповідного періоду попереднього року, наростаючим підсумком)



## Роздрібний товарооборот підприємств роздрівної торгівлі (юридичних осіб) у 2019-2020 роках

(у % до відповідного періоду попереднього року; наростаючим підсумком)

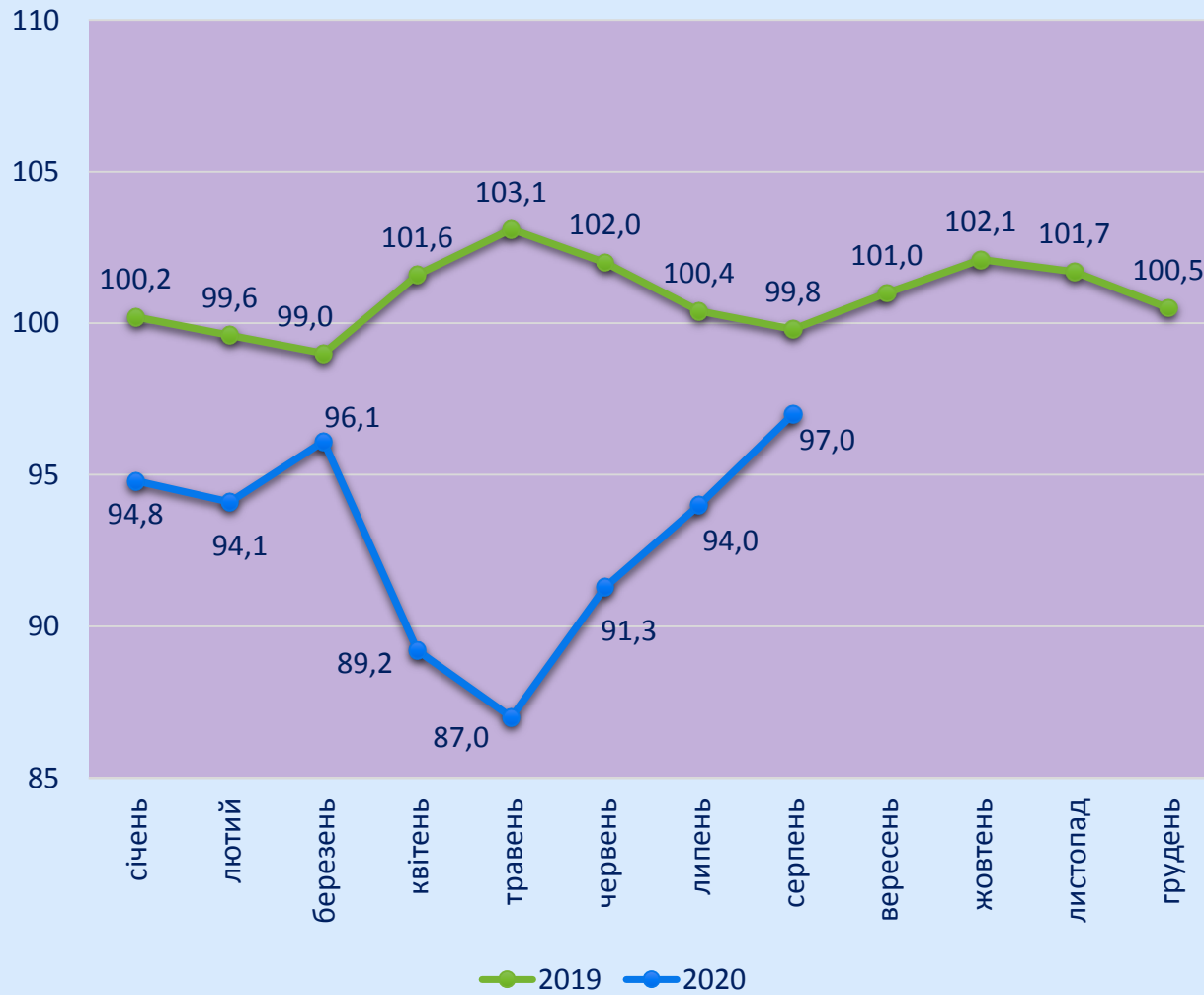




# ТРАНСПОРТ

## Вантажообіг підприємств транспорту у 2019-2020 роках

(у % до відповідного періоду попереднього року; наростаючим підсумком)



## Пасажиروобіг підприємств транспорту у 2019-2020 роках

(у % до відповідного періоду попереднього року; наростаючим підсумком)

