



ЗАПОРІЗЬКА ОБЛАСТЬ ЗА 2021 РІК





НАСЕЛЕННЯ ТА МІГРАЦІЯ

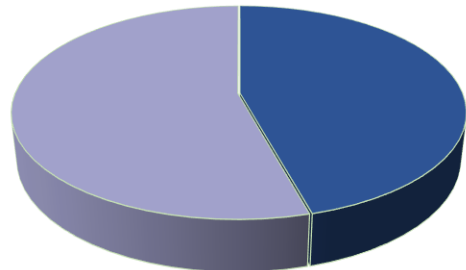
У розділі «Населення» наведена статистична інформація щодо чисельності населення, розподілу постійного населення за статтю, віковими групами та типом поселень; кількості живонароджених, померлих та природного приросту (скорочення) населення за типом поселень; середньої очікуваної тривалості життя при народженні за статтю; коефіцієнту народжуваності, смертності та природного приросту (скорочення) населення за віковими групами та типом поселень; смертності населення за основними причинами; шлюбів та розірвання шлюбів; розподілу зареєстрованих шлюбів за сімейним (попереднім) станом подружжя; кількості пенсіонерів усіх категорій; міграційного руху населення за типом поселень.

Структура наявного населення на 1 січня 2022 року

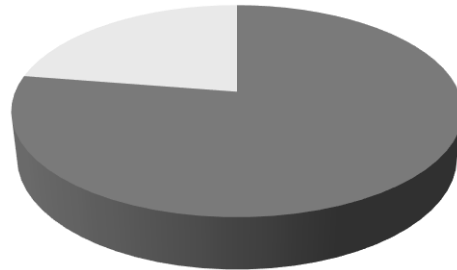
(відсотків)

за статтю

за типом поселень



■ Чоловіки ■ Жінки



■ Міські поселення ■ Сільська місцевість

Чисельність наявного населення області (за оцінкою) на 1 січня 2022 року становила 1638,5 тис. осіб.

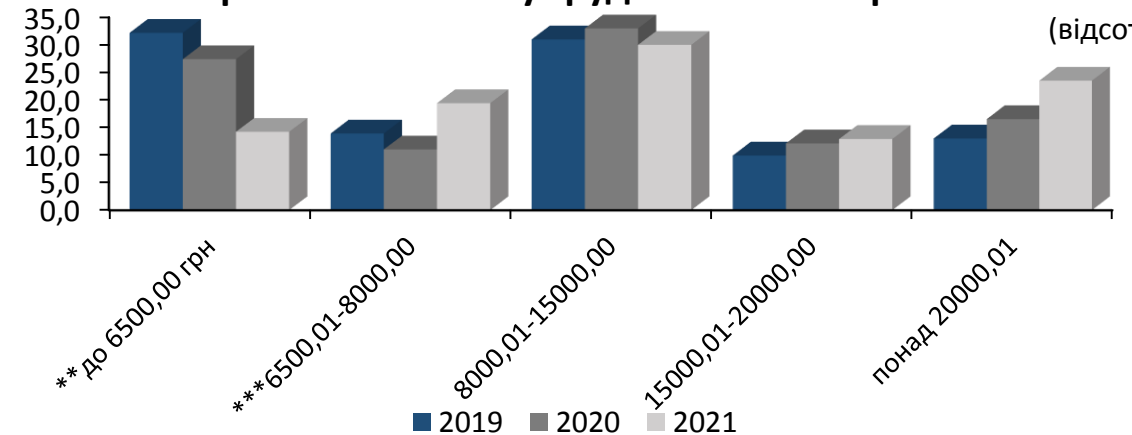


РИНОК ПРАЦІ

У розділі «Ринок праці» наведена статистична інформація щодо населення за статусом участі в складі робочої сили, статтю, віковими групами та типом місцевості; рівня зайнятості та безробіття за статтю, типом поселень та віковими групами; безробітних за тривалістю пошуку роботи та за причинами незайнятості; середньооблікової кількості штатних працівників; рівня прийому та звільнення працівників; використання робочого часу; стану укладання колективних договорів; умов праці; пільг та компенсацій; середньомісячної номінальної та реальної заробітної плати штатних працівників за видами економічної діяльності.

Розподіл кількості штатних працівників за рівнем номінальної заробітної плати* у грудні 2019-2021 років

(відсотків)



У 2021 році середньомісячна номінальна заробітна плата* штатних працівників за статтю становила: 16044 грн - у чоловіків, 11758 грн - у жінок.

* Інформацію наведено по юридичних особах та відокремлених підрозділах юридичних осіб із кількістю найманих працівників 10 і більше осіб.

** У 2019р. до 6000,00 грн.

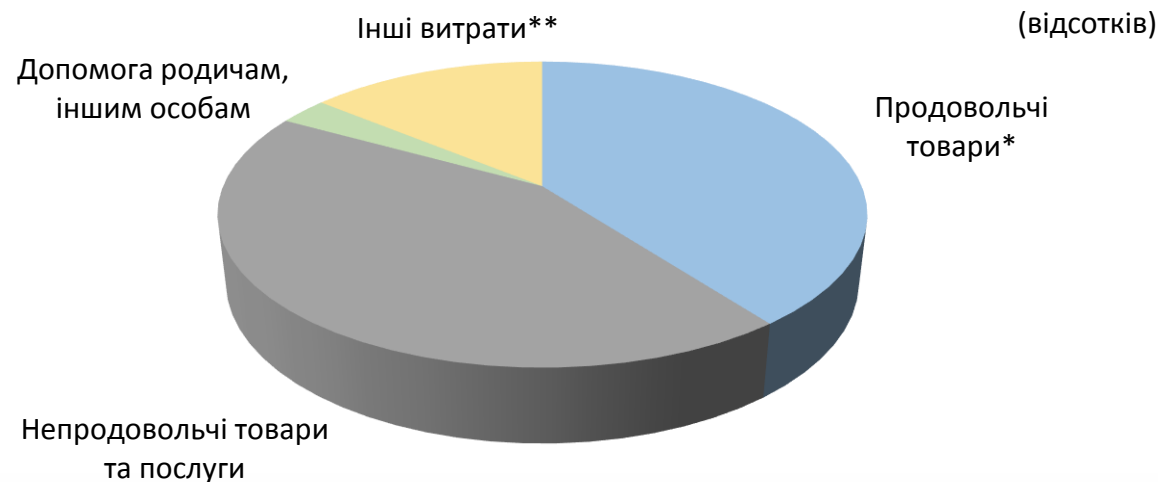
*** У 2019р. від 6000,01 до 8000,00 грн.



ДОХОДИ ТА УМОВИ ЖИТТЯ

У розділі «Доходи та умови життя» наводиться статистична інформація щодо доходів і витрат населення; структури грошових та сукупних витрат і доходів домогосподарств за типом поселень, залежно від кількості дітей у їх складі, за розміром середньодушових еквівалентних грошових доходів; змін структури грошових витрат домогосподарств; диференціації життєвого рівня населення; споживання продуктів харчування; розподілу домогосподарств за наявністю товарів тривалого користування.

Структура грошових витрат домогосподарств у 2021 році



* Включаючи харчування поза домом, алкогольні напої та тютюнові вироби.

** На особисте підсобне господарство, купівлю акцій, сертифікатів, вклади до банків, аліменти, будівництво житла тощо.

У 2021 році розмір сукупних ресурсів у середньому за місяць у розрахунку на одне домогосподарство області становив 12670,49 грн.



ЖИТЛОВІ УМОВИ НАСЕЛЕННЯ

У розділі «Житлові умови населення» представлено статистичну інформацію щодо житлового фонду та його обладнання за типом поселень.



ОСВІТА

У розділі «Освіта» наведені статистичні дані щодо кількості та діяльності закладів дошкільної, загальної середньої, професійної (професійно-технічної) фахової передвищої та вищої освіти.

Кількість осіб в навчальних закладах

(на початок навчального року, тис. осіб)



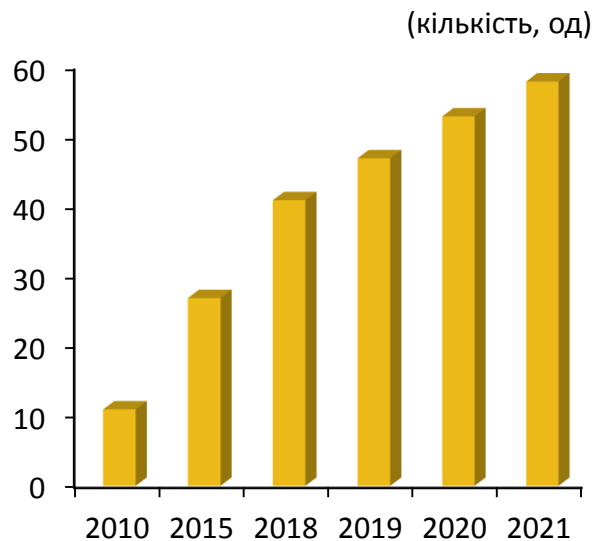
* На кінець 2015-2021рр.



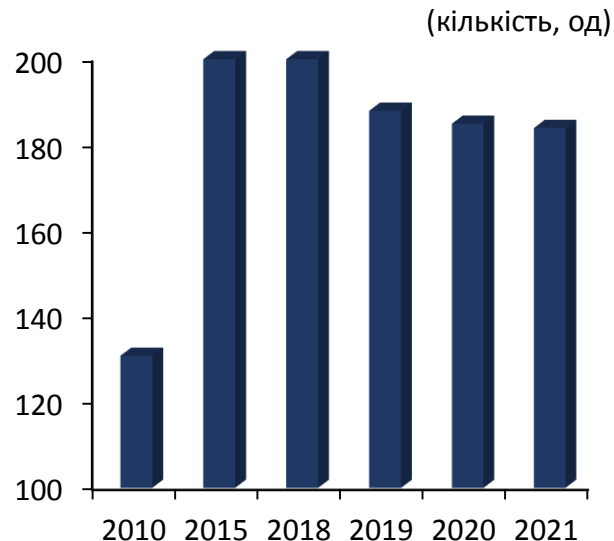
ОХОРОНА ЗДОРОВ'Я ТА СОЦІАЛЬНИЙ ЗАХИСТ

У розділі «Охорона здоров'я та соціальний захист» представлено статистичну інформацію щодо основних показників охорони здоров'я та соціального захисту: кількість випадків захворювання на окремі хвороби; кількість осіб з інвалідністю; будинки-інтернати для громадян похилого віку та осіб з інвалідністю (дорослі, діти та молодь); надання цільової грошової допомоги непрацездатним громадянам із мінімальними доходами; державна допомога сім'ям з дітьми; дитячі будинки сімейного типу та прийомні сім'ї; кількість усиновлених дітей-сиріт та дітей, позбавлених батьківського піклування.

Дитячі будинки сімейного типу



Прийомні сім'ї



КУЛЬТУРА, ВІДПОЧИНОК, СПОРТ І ТУРИЗМ

У розділі «Культура, відпочинок, спорт і туризм» пропонується статистична інформація, що характеризує розвиток культури, відпочинку, спорту і туризму в області, а також забезпеченість населення колективними засобами розміщування.



ПРАВОСУДДЯ ТА ЗЛОЧИННІСТЬ

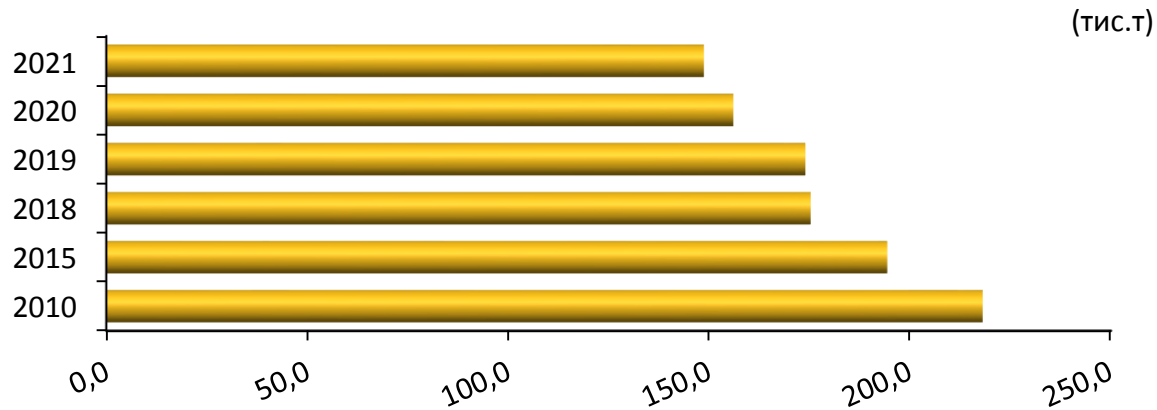
У розділі «Правосуддя та злочинність» наводиться статистична інформація щодо кількості зареєстрованих кримінальних правопорушень за окремими видами; кримінальних правопорушень у сфері обігу наркотичних засобів, психотропних речовин, їх аналогів або прекурсорів; кількості і складу дітей, які перебували на обліку в підрозділах превентивної діяльності з ювенальної превенції; окремих показників роботи державних нотаріальних контор та загальних відомостей про пожежі.



НАВКОЛИШНЄ СЕРЕДОВИЩЕ ТА ПРИРОДНІ РЕСУРСИ

Розділ «Навколишнє середовище та природні ресурси» містить інформацію щодо основних показників водопостачання та водовідведення; викидів забруднюючих речовин та діоксиду вуглецю в атмосферне повітря від стаціонарних джерел викидів за видами економічної діяльності; основних показників утворення та поводження з відходами за класами небезпеки; економічних показників природокористування.

Викиди забруднюючих речовин та діоксиду вуглецю в атмосферне повітря від стаціонарних джерел викидів



НАЦІОНАЛЬНІ РАХУНКИ

У розділі «Національні рахунки» наводиться статистична інформація щодо валового регіонального продукту; випуску та валової доданої вартості в основних цінах та за видами економічної діяльності; структури та індексів фізичного обсягу випуску та валової доданої вартості.



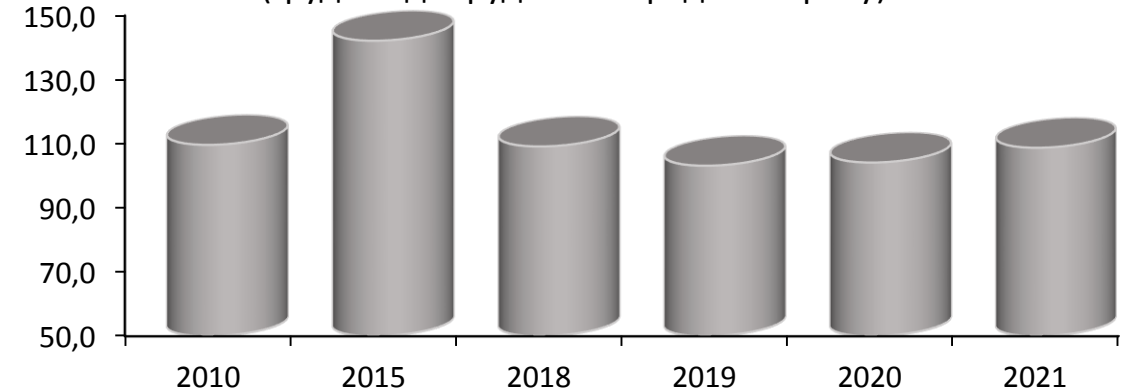
ЦІНИ

У розділі «Ціни» представлені статистичні показники щодо індексів цін в цілому по області та на основні групи товарів і послуг.

Індекси споживчих цін у 2010-2021 роках

(грудень до грудня попереднього року)

(відсотків)



Індекс споживчих цін в Запорізькій області у 2021 році по відношенню до попереднього року склав 108,6%.



РЕЄСТР СТАТИСТИЧНИХ ОДИНИЦЬ

У розділі «Реєстр статистичних одиниць» наведена інформація щодо кількості зареєстрованих юридичних осіб за організаційно-правовими формами господарювання, взятих на облік / знятих з обліку в ЄДРПОУ з розподілом за ознакою статі керівника та за видами економічної діяльності.



ЕНЕРГЕТИКА

Розділ «Енергетика» містить інформацію щодо використання окремих видів палива; структури витрат палива та його використання за окремими видами економічної діяльності; потужності і відпуску енергії за джерелами постачання та використання за основними видами економічної діяльності.



ПРОМИСЛОВІСТЬ

У розділі «Промисловість» відображені показники щодо обсягу реалізованої промислової продукції; індексів та виробництва основних видів промислової продукції за видами діяльності.

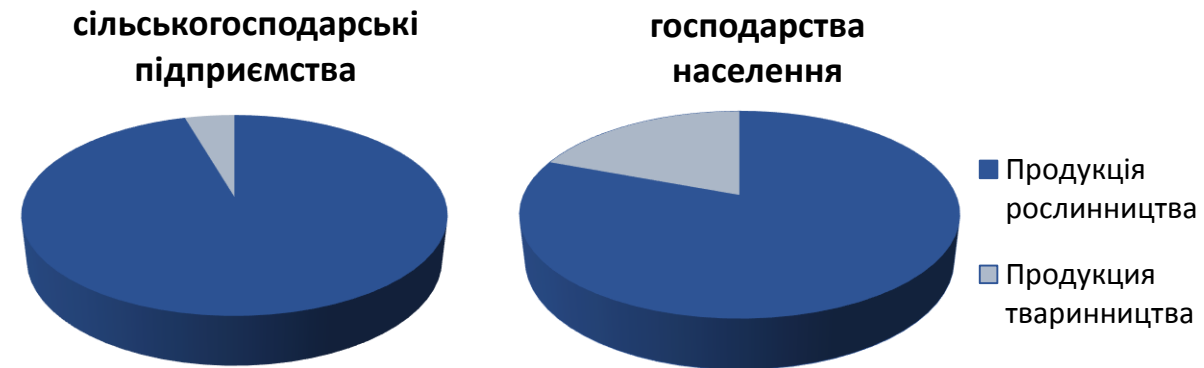
Обсяг реалізованої продукції за видами діяльності у 2021 році
(відсотків)



СІЛЬСЬКЕ ГОСПОДАРСТВО, МИСЛИВСТВО, ЛІСОВЕ ГОСПОДАРСТВО. РИБНЕ ГОСПОДАРСТВО

У розділі «Сільське господарство, мисливство, лісове господарство. Рибне господарство» наведені статистичні дані щодо основних показників сільського господарства, рослинництва, тваринництва, мисливства, лісового та рибного господарств.

Структура продукції сільського господарства за категоріями виробників у 2021 році
(відсотків)



БУДІВНИЦТВО

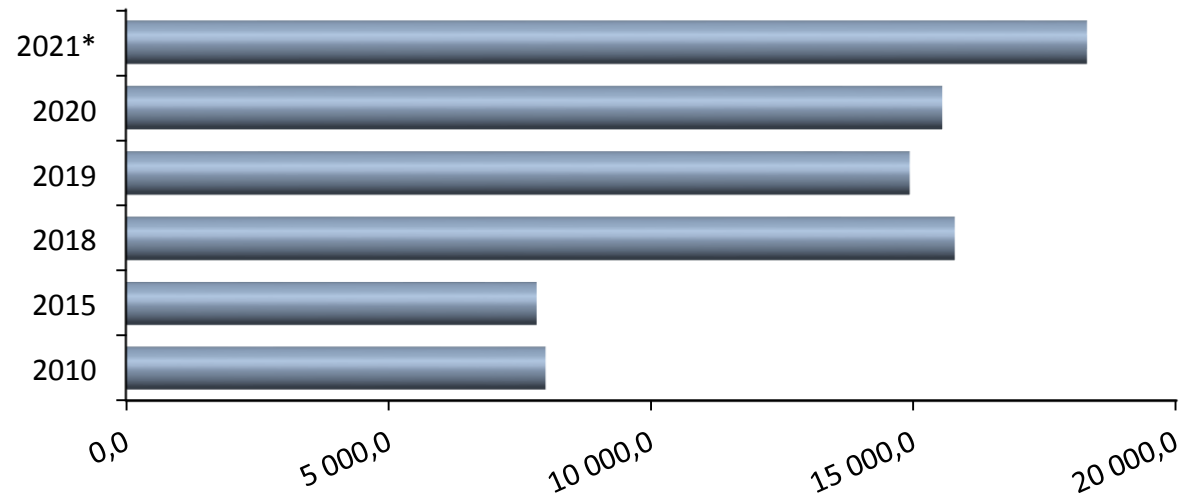
Розділ «Будівництво» містить інформацію щодо загальної площі житлових будівель, прийнятих в експлуатацію, та кількості квартир у житлових будинках; індексів будівельної продукції та розподілу обсягів виробленої будівельної продукції за видами.



КАПІТАЛЬНІ ІНВЕСТИЦІЇ

У розділі «Капітальні інвестиції» наведені статистичні дані щодо капітальних інвестицій за видами активів, джерелами фінансування, видами економічної та промислової діяльності.

Капітальні інвестиції (млн.грн)



* Дані за 2021 рік є попередніми.



ТРАНСПОРТ

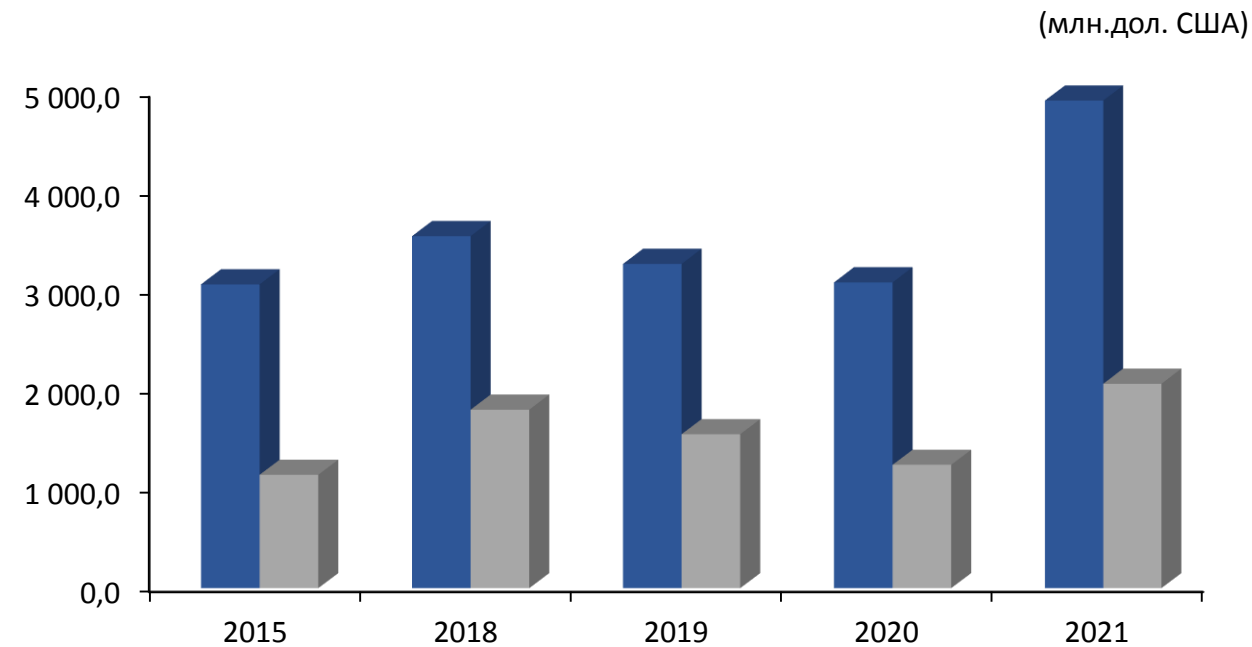
Розділ «Транспорт» містить широкий спектр статистичних показників, що характеризують діяльність підприємств транспорту. Відображені показники щодо відправлення (перевезення) вантажів та пасажирів за видами транспорту, рухомого складу за видами та призначенням.



ЗОВНІШНЬОЕКОНОМІЧНА ДІЯЛЬНІСТЬ

У розділі наведені основні показники зовнішньоекономічної діяльності щодо експорту-імпорту товарів і послуг за країнами світу та структурою.

Показники зовнішньоекономічної діяльності (млн.дол. США)



■ Експорт товарів та послуг ■ Імпорт товарів та послуг



ВНУТРІШНЯ ТОРГІВЛЯ

Розділ «Внутрішня торгівля» містить основні статистичні показники розвитку підприємств оптової та роздрібної торгівлі: оптовий товарооборот за товарними групами; роздрібний товарооборот за видами економічної діяльності, товарними групами; індекси фізичного обсягу за товарними групами; частка продажу товарів, що вироблені на території України; продаж окремих продовольчих товарних груп підприємствами роздрібної торгівлі.

Роздрібний товарооборот підприємств роздрібної торгівлі за товарними групами у 2021 році

(відсотків)



НАУКА ТА ІННОВАЦІЇ

Розділ «Наука та інновації» містить основні статистичні показники, що характеризують сучасний стан наукової та інноваційної діяльності в області: кількість працівників, задіяних у виконанні наукових досліджень і розробок за категоріями персоналу, рівнем освіти та галузями наук; витрати на виконання наукових досліджень і розробок за видами витрат, джерелами фінансування, за галузями наук та видами робіт; показники інноваційної діяльності промислових підприємств (їх кількість, витрати на інновації та обсяг реалізованої інноваційної продукції).

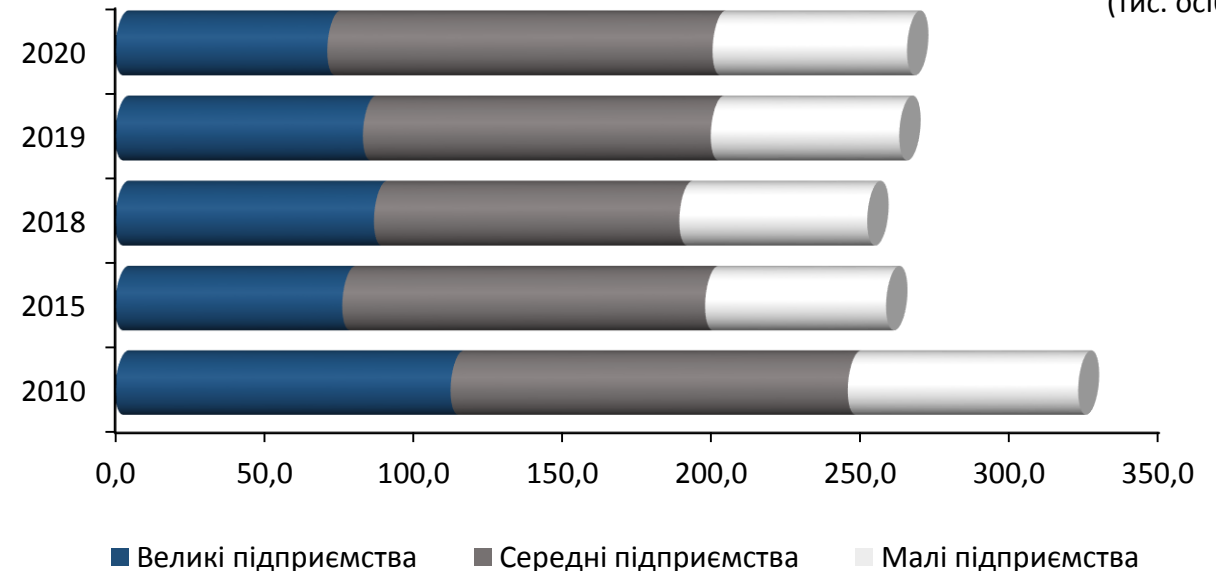


ДІЯЛЬНІСТЬ ПІДПРИЄМСТВ

Розділ «Діяльність підприємств» містить основні статистичні показники діяльності суб'єктів господарювання: їх кількість, кількість зайнятих та найманих працівників, обсяги реалізованої продукції (товарів, послуг) за видами економічної діяльності з розподілом на підприємства та фізичні особи-підприємці; основні структурні показники діяльності підприємств за їх розмірами: розподіл кількості підприємств, зайнятих і найманих працівників, обсягів реалізованої продукції на великих, середніх, малих та мікропідприємствах за видами економічної діяльності; структура балансу підприємств; фінансові результати до оподаткування; рентабельність операційної діяльності за видами економічної діяльності.

Кількість найманих працівників на підприємствах за їх розмірами

(тис. осіб)

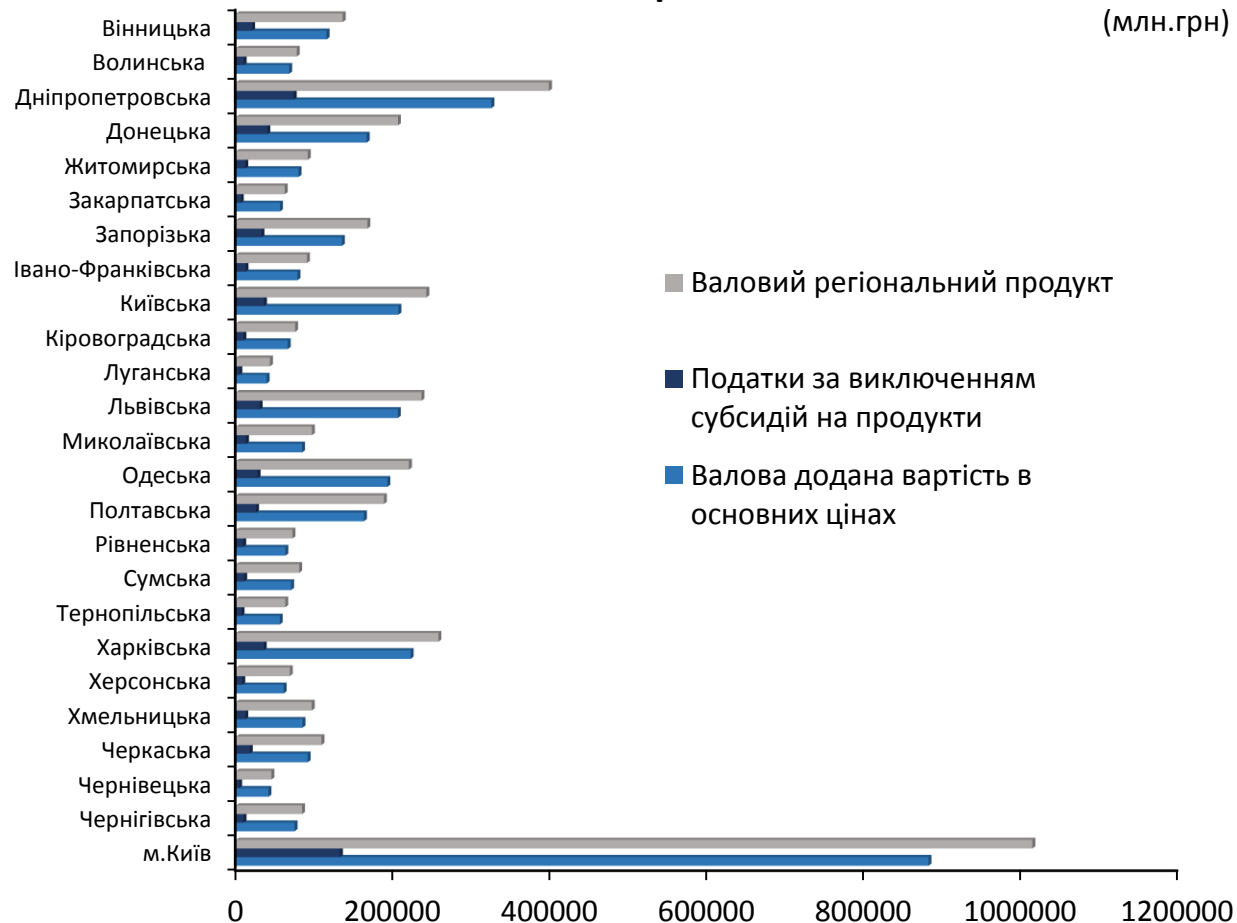




МІЖРЕГІОНАЛЬНІ ЗІСТАВЛЕННЯ

Розділ «Міжрегіональні зіставлення» містить основні показники, що характеризують соціально-економічне становище Запорізької області на тлі інших регіонів України.

Валовий регіональний продукт у фактичних цінах за 2020 рік



Окремі приведені показники є попередніми і будуть уточнені у наступних виданнях. Деякі показники попередніх років уточнені по відношенню до раніше опублікованих.

Інформація по окремих загальноекономічних та галузевих показниках за 2021 рік буде оприлюднена після завершення терміну для подання статистичної та фінансової звітності, встановленого Законом України «Про захист інтересів суб'єктів подання звітності та інших документів у період дії воєнного стану або стану війни».

Головне управління статистики у Запорізькій області

- адреса: проспект Соборний, 75, м. Запоріжжя, 69002, Україна
- тел./факс: (061) 787 50 52
- e-mail: stat-zp@zp.ukrstat.gov.ua
- вебсайт: www.zp.ukrstat.gov.ua

Розповсюдження статистичних видань

Головного управління статистики у Запорізькій області

Управління поширення інформації та комунікацій

- тел.: (061) 787 66 25, (050) 132 92 04